





## ***d.4.5) contratación administrativa***



***d.4.5.a) contratos:  
procedimientos y  
formas de adjudicación***

## D.4.5.A CONTRATOS: PROCEDIMIENTOS Y FORMAS DE ADJUDICACIÓN

TIPO DE CONTRATO	FORMAS DE ADJUDICACIÓN				TOTAL
	SUBASTA	CONCURSO	PROCED.NEGOC.SIN PUBLIC.	ADQUISIC.CENTRALIZ	
De obras	7.319.866,44 €	- €	399.833,55 €	- €	7.719.699,99 €
De suministros	- €	2.715.711,87 €	93.954,20 €	567.659,76 €	3.377.325,83 €
De servicios	- €	3.093.392,08 €	235.017,66 €	- €	3.328.409,74 €
De consultoría y asistencia técnica	- €	120.000,00 €	22.691,76 €	- €	142.691,76 €
Administrativo de naturaleza especial	- €	- €	- €	- €	- €
<b>TOTAL</b>	<b>7.319.866,44 €</b>	<b>5.929.103,95 €</b>	<b>751.497,17 €</b>	<b>567.659,76 €</b>	<b>14.568.127,32 €</b>



***d.4.5.b) estado  
de situación de  
los contratos***

## D.4.5.B CONTRATOS: ESTADO DE LA SITUACIÓN DE LOS CONTRATOS

TIPO DE CONTRATO	PENDIENTE. ADJUDICAR A 1 DE ENERO	CONVOCADO EN EL EJERCICIO	ADJUDICADO EN EL EJERCICIO	BAJAS LICITACION %	PENDIENTE DE ADJUDICAR A 31 DE DICIEMBRE
De obras	516.354,00 €	8.876.235,78 €	7.719.699,99 €	17,8%	- €
De suministros	474.441,43 €	3.332.044,59 €	3.377.325,83 €	4,0%	370.000,00 €
De servicios	- €	3.759.543,02 €	3.328.409,74 €	9,2%	94.632,00 €
De consultoría y asistencia técnica	- €	142.691,76 €	142.691,76 €	0,0%	- €
Administrativo de naturaleza especial	- €	- €	- €	-	- €
<b>TOTAL</b>	<b>990.795,43 €</b>	<b>16.110.515,15 €</b>	<b>14.568.127,32 €</b>	<b>12,85%</b>	<b>464.632,00 €</b>

Baja licitación:  $\frac{\text{Precio licitación}-\text{Precio adjudicaci} \times 100}{\text{Precio licitación}}$

***d.4.5.c) relación de adjudicatarios  
con volumen en contratación  
superior al 5% del total contratado***

**D.4.5.C CONTRATOS: RELACIÓN DE ADJUDICATARIOS CON VOLUMEN EN CONTRATACIÓN SUPERIOR AL 5% DEL TOTAL CONTRATADO**

NIF	DENOMINACIÓN	TIPO DE CONTRATO	IMPORTE TOTAL	PORCENTAJE
A28017986	VÍAS Y CONSTRUCCIONES, S.A.	OBRAS	3.360.283,69 €	23,07%
B81442725	EOS, ESPAÑOLA DE OBRAS Y SERVICIOS, S.L	OBRAS	1.928.246,28 €	13,23%
G85340958	UTE: BLACK STAR, S.L. Y STAR SERVICIOS AUXILIARES, S.L.	SERVICIOS	1.615.192,00 €	11,09%
A30073860	URDEMA CONSTRUCCIONES, S.A.	OBRAS	1.485.729,60 €	10,20%
A47379235	LIMPIEZAS, AJARDINAMIENTOS Y SERVICIOS SERALIA, S.A.	SERVICIOS	1.153.718,36 €	7,92%
<b>TOTAL</b>			<b>9.543.169,93 €</b>	<b>65,51%</b>



***d.4.6) transferencias y  
subvenciones concedidas***





***d.4.6.a) transferencias  
corrientes concedidas***

## D.4.6.A TRANSFERENCIAS Y SUBVENCIONES CORRIENTES CONCEDIDAS

CONCEPTO/DESTINATARIO	NORMATIVA	IMPORTE CONCEDIDO PENDIENTE DE LIQUIDAR A 01/01/2007	IMPORTE CONCEDIDO EN 2007	IMPORTE LIQUIDADO EN 2007	IMPORTE CONCEDIDO PENDIENTE DE LIQUIDAR A 31/12/2007
Al Ayuntamiento de Cartagena	Convenio 28/11/02 utilización instalaciones deportivas	- €	23.048,74 €	23.048,74 €	- €
Becas Residencias Alumnos	Res. Rect. R-450/07, 22 junio	- €	3.976,00 €	3.976,00 €	- €
Ayudas al Estudio de Alumnos	Deportistas Alto Nivel. Res. Rect. R-369/07, 17 mayo. Res. Rect. R-400/07, 30 mayo.	- €	800,00 €	800,00 €	- €
Ayudas al Estudio de Alumnos	Becas Estudio. Res. Rect. R-594/07, 31 julio	- €	42.409,47 €	42.409,47 €	- €
Ayudas al Estudio de Alumnos	Investigación Alumnos. Res. Decanato Facultad CC Empresa	- €	3.000,00 €	3.000,00 €	- €
Becas para intercambio de estudiantes	Acuerdo Decanato Fac. CC. Empresa ayudas alumnos proyecto Erasmus/Sócrates	- €	19.895,00 €	19.895,00 €	- €
Becas para prácticas en empresas	Convenio Croem-CARM-UPCT	- €	45.378,00 €	45.378,00 €	- €
Ayudas de colaboración en actividades UPCT (no alumnos)	Gastos Becarios en Gabinete Calidad y Facultad Ciencias Empresa	155,83 €	45.148,35 €	42.214,71 €	3.089,47 €
Ayudas Sócrates Erasmus estudiantes	Becas Sócrates-Erasmus. Ministerio Educación	- €	320.574,77 €	320.574,77 €	- €
Becas matriculas cursos, seminarios y jornadas impartidos por la UPCT	Curso Internacional Tecnología Postcosecha y Procesado Mínimo	- €	187,50 €	187,50 €	- €
Ayudas colaboración de alumnos en actividades de la UPCT	Acuerdo concesión ayudas distintas unidades gasto	480,00 €	160.757,78 €	152.365,29 €	8.872,49 €
Ayudas Asociaciones Universitarias (Tuna UPCT)	Becas y Ayudas Alumnos ETSII. Julio 2007	- €	522,00 €	522,00 €	- €
Becarios centros adscritos (Escuela de Turismo)	Compensación del Ministerio Educación	- €	15.108,80 €	15.108,80 €	- €
Ayudas transporte público alumnos UPCT	Acuerdo Dirección la ETS Ingeniería Industrial	- €	1.115,85 €	1.115,85 €	- €
Ayudas a Becarios de la UPCT para cursos, seminarios y jornadas	Res. Vr. Es. y Ext. Universitaria y Vir. Doctorado, Postgrado y Relaciones Internacionales	0,77 €	6.260,00 €	6.260,00 €	0,77 €
Subvención corr. por colaboración en la implantación del GID	Res. Rect. R-660/07, 13 septiembre, Escuela Verano la UPCT	- €	84,00 €	84,00 €	- €
Premios concursos UPCT Servicio Alumnos y Ext. Universitaria	Res. Rect. R-692/07, 27 septiembre. "IX edición cuadernos culturales Monroy"	- €	450,00 €	450,00 €	- €
Unicef	Res. Rect. R-780/07, 18 octubre. Fundación Unicef Comité Español	- €	120,00 €	120,00 €	- €
Sección sindical Junta PAS, PDI	Res. Rect. R-929/07, 27 noviembre. Secciones sindicales, Comité Empresa y Juntas PAS y PDI	- €	12.883,36 €	12.883,36 €	- €
Otras transferencias a entidades sin ánimo de lucro	Res. Rect. R-384/07, 25 mayo. Agrupación Cristo Medinaceli y Santas Mujeres	- €	5.507,68 €	5.507,68 €	- €
Otras transferencias a entidades sin ánimo de lucro	Res. Rect. R-772/07 16 octubre. Concesión ayuda a la Fundación Unicef Comité Español	- €	600,00 €	600,00 €	- €
Fundación Universidad-Empresa de la región de Murcia	Res. Rect. R-975/07, 10 diciembre	- €	15.000,00 €	15.000,00 €	- €
Fundación Pro Rebus Academiae	Res. Rect. R-228/07, 22 marzo	- €	6.000,00 €	6.000,00 €	- €
Becas Cursos de Verano	Res. Rect. R-503/07, 11 junio	- €	6.055,00 €	6.055,00 €	- €
<b>TOTAL</b>		<b>636,60 €</b>	<b>734.882,30 €</b>	<b>723.556,17 €</b>	<b>11.962,73 €</b>

Se produce un cambio de criterio en la elaboración de este estado. En el ejercicio 2006 se equiparaba "concedido" a obligación reconocida, y "liquidado" a pagado (criterio de caja). En 2007 se considera este criterio incorrecto, pasándose a equiparar "concedido" a compromiso de gasto, y "liquidado" a obligación reconocida (criterio presupuestario). Por ello los datos de la columna de "importe concedido pendiente de liquidar a 01/01/2007" no coinciden necesariamente con los de la columna "importe concedido pendiente de liquidar a 31/12/2006" del ejercicio anterior.

## ***d.4.7) convenios***

## D.4.7 CONVENIOS

Nº	DESCRIPCIÓN	FECHA
1	CONVENIO DE COLABORACIÓN CON LA CAJA DE AHORROS DE L MEDITERRÁNEO. ANEXO 2007	30/07/2007
2	CONVENIO DE COOPERACIÓN CON EL CONSEJO SUPERIOR DE INVESTIGACIONES CIENTÍFICAS (ESCUELA TÉCNICA SUPERIOR DE INGENIERÍA AGRONÓMICA), PARA EL RECONOCIMIENTO DEL GRUPO DE CONSERVACIÓN Y SEGURIDAD DE ALIMENTOS DE DICHA UNIVERSIDAD, COMO UNIDAD ASOCIADA AL CSIC A TRAVÉS DE SU INSTITUTO DE AGROQUÍMICA Y TECNOLOGÍA DE ALIMENTOS. 4.1 PRÓRROGA DEL CONVENIO CON EL CONSEJO SUPERIOR DE INVESTIGACIONES CIENTÍFICAS	03/05/2007
3	CONVENIO DE COLABORACIÓN ENTRE LA UNIVERSIDAD POLITÉCNICA DE CARTAGENA Y EL CONSORCI DE BIBLIOTHEQUES UNIVERSITÀRIES DE CATALUNYA (CBUC) PARA EL ACCESO A LA BIBLIOTECA DIGITAL DE CATALUNYA. ANEXO 2007	05/11/2007
4	CONVENIO DE COLABORACIÓN ENTRE LA SECRETARÍA DE ESTADO DE UNIVERSIDADES E INVESTIGACIÓN Y LA UNIVERSIDAD POLITÉCNICA DE CARTAGENA PARA LA GESTIÓN DE PROGRAMAS DE AYUDAS EN EL MARCO DEL ESTATUTO DEL PERSONAL INVESTIGADOR EN FORMACIÓN.7.1 ADDENDA AL CONVENIO DE COLABORACIÓN ENTRE LA SECRETARÍA DE ESTADO DE UNIVERSIDADES E INVESTIGACIÓN Y LA UNIVERSIDAD POLITÉCNICA DE CARTAGENA PARA LA GESTIÓN DE PROGRAMAS DE AYUDAS EN EL MARCO DEL ESTATUTO DEL PERSONAL INVESTIGADOR EN FORMACIÓN.	05/07/2007
5	CONVENIO CENTRO EDUCATIVO-EMPRESA PARA EL DESARROLLO DE LA FORMACIÓN EN CENTROS DE TRABAJO. CON LA CONSEJERÍA DE EDUCACIÓN Y CULTURA. DIRECCIÓN GENERAL DE FORMACIÓN PROFESIONAL E INNOVACIÓN EDUCATIVA.	12/01/2007
6	ACUERDO DE COLABORACIÓN EDUCATIVA ENTRE EL EXCMO. AYUNTAMIENTO DE CARTAGENA Y LA UNIVERSIDAD POLITÉCNICA DE CARTAGENA.	18/01/2007
7	CONVENIO MARCO DE COLABORACIÓN ENTRE LA UNIVERSIDAD POLITÉCNICA DE CARTAGENA Y EL COLEGIO OFICIAL DE LA INGENIERÍA TÉCNICA DE MINAS Y DE FACULTATIVOS Y PERITOS DE MINAS DE CARTAGENA, CASTELLÓN, VALENCIA, ALBACETE, MURCIA, ALICANTE Y ALMERÍA.	25/01/2007
8	CONVENIO MARCO DE COLABORACIÓN ENTRE LA UNIVERSIDAD POLITÉCNICA DE CARTAGENA Y LA ASOCIACIÓN NACIONAL DE OPERADORES DE TELECOMUNICACIONES Y SERVICIOS DE INTERNET.	23/02/2007

## D.4.7 CONVENIOS

Nº	DESCRIPCIÓN	FECHA
9	CONVENIO ENTRE EL EXCELENTÍSIMO AYUNTAMIENTO DE CARTAGENA Y LA UNIVERSIDAD POLITÉCNICA DE CARTAGENA PARA EL DESARROLLO DE LOS EQUIPAMIENTOS UNIVERSITARIOS.	25/01/2007
10	CONVENIO DE COLABORACIÓN EN PROGRAMA DE POSGRADO ENTRE LA UNIVERSIDAD POLITÉCNICA DE CARTAGENA Y EL COLEGIO OFICIAL DE LA INGENIERÍA TÉCNICA DE MINAS Y DE FACULTATIVOS Y PERITOS DE CARTAGENA, CASTELLÓN, VALENCIA, ALBACETE, MURCIA, ALICANTE Y ALMERÍA.	27/01/2007
11	CONVENIO MARCO DE COLABORACIÓN INTERNACIONAL ENTRE LA UNIVERSIDAD POLITÉCNICA DE CARTAGENA Y FRAUNHOFER-GESELLSCHAFT ZUR FÖRDERUNG DER ANGEWANDTEN FORSCHUNG E. V. (FRAUNHOFER-INSTITUT FÜR INTEGRIERTE SCHALTUNGEN IIS	05/02/2007
12	CONVENIO MARCO DE COLABORACIÓN ENTRE LA UNIVERSIDAD POLITÉCNICA DE CARTAGENA Y LA ASOCIACIÓN NACIONAL DE OPERADORES DE TELECOMUNICACIONES Y SERVICIOS DE INTERNET	23/02/2007
13	CONVENIO DE COLABORACIÓN EN PROGRAMA DE POSGRADO ENTRE LA UNIVERSIDAD POLITÉCNICA DE CARTAGENA Y LA EMPRESA HOLCIM (ARIDOS) S.L.	22/03/2007
14	CONVENIO DE COLABORACIÓN ENTRE LA AGENCIA NACIONAL DE EVALUACIÓN DE LA CALIDAD Y ACREDITACIÓN Y LA UNIVERSIDAD POLITÉCNICA DE CARTAGENA PARA LA PUESTA EN MARCHA DEL PROGRAMA DE APOYO A LA EVALUACIÓN DE LA ACTIVIDAD DOCENTE DEL PROFESORADO UNIVERSITARIO (DOCENTIA).	25/04/2007
15	CONVENIO MARCO DE COLABORACIÓN ENTRE LA UNIVERSIDAD POLITÉCNICA DE CARTAGENA Y EL INSTITUTO DE ASTROFÍSICA DE CANARIAS.	18/04/2007
16	CONVENIO MARCO DE COLABORACIÓN ENTRE LA UNIVERSIDAD POLITÉCNICA DE CARTAGENA Y LA ENTIDAD PÚBLICA AENA.	25/04/2007

## D.4.7 CONVENIOS

Nº	DESCRIPCIÓN	FECHA
17	CONVENIO DE COLABORACIÓN ESPECÍFICO ENTRE LA UNIVERSIDAD POLITÉCNICA DE CARTAGENA Y SGS TECNOS, S.A. PARA LA REALIZACIÓN DEL III MASTER EN SISTEMAS DE GESTIÓN, CALIDAD, MEDIO AMBIENTE, PREVENCIÓN Y PRODUCCIÓN.	02/05/2007
18	CONVENIO MARCO ENTRE EL AYUNTAMIENTO DE CARTAGENA, LA UNIVERSIDAD POLITÉCNICA DE CARTAGENA, REGIÓN DE MURCIA TURÍSTICA S.A., EL INSTITUTO CERVANTES, CAJA DE AHORROS DE MURCIA Y EL INSTITUTO IDIOMÁTICO INTERNACIONAL DE CARTAGENA, S.L.	08/05/2007
19	CONVENIO DE COLABORACIÓN EN PROGRAMAS DE DOCTORADO ENTRE LA UNIVERSIDAD POLITÉCNICA DE CARTAGENA Y EL COLEGIO OFICIAL DE ARQUITECTOS DE MURCIA.	11/05/2007
20	CONVENIO DE COLABORACIÓN EN PROGRAMA OFICIAL DE POSTGRADO ENTRE LA UNIVERSIDAD POLITÉCNICA DE CARTAGENA Y EL COLEGIO DE INGENIEROS TÉCNICOS DE ORAS PÚBLICAS, ZONA DE MURCIA.	16/05/2007
21	CONVENIO MARCO DE COLABORACIÓN ENTRE LA UNIVERSIDAD POLITÉCNICA DE CARTAGENA Y LA EMPRESA INICIA INGENIERÍA, INVESTIGACIÓN Y DESARROLLO, S.L.	18/05/2007
22	CONVENIO DE COLABORACIÓN EN PROGRAMA OFICIAL DE POSGRADO ENTRE LA UNIVERSIDAD POLITÉCNICA DE CARTAGENA Y LA FUNDACIÓN INSTITUTO EUROMEDITERRANEO DEL AGUA	22/05/2007
23	CONVENIO MARCO DE COLABORACIÓN ENTRE LA UNIVERSIDAD POLITÉCNICA DE CARTAGENA Y LA ASOCIACIÓN AMNISTÍA INTERNACIONAL.	31/05/2007
24	CONVENIO DE COLABORACIÓN ENTRE EL INSTITUTO NACIONAL DE TECNOLOGÍAS DE LA COMUNICACIÓN Y LA UNIVERSIDAD POLITÉCNICA DE CARTAGENA.	04/06/2007

## D.4.7 CONVENIOS

Nº	DESCRIPCIÓN	FECHA
25	CONVENIO DE COLABORACIÓN PARA LA REALIZACIÓN CONJUNTA DEL I CURSO DE ESPECIALISTA UNIVERSITARIO TITULADO "SEGURIDAD Y SALUD EN LA INDUSTRIA QUIMICA" ENTRE LA UNIVERSIDAD POLITÉCNICA DE CARTAGENA E INNOVARIS.	15/06/2007
26	CONVENIO ESPECÍFICO DE COLABORACIÓN ENTRE LA UNIVERSIDAD POLITÉCNICA DE CARTAGENA Y EL CORTE INGLÉS, S.A.	19/06/2007
27	CONVENIO MARCO DE COLABORACIÓN ENTRE LA UNIVERSIDAD POLITÉCNICA DE CARTAGENA Y EL EXCELENTÍSIMO AYUNTAMIENTO DE TORRE PACHECO.	12/07/2007
28	CONVENIO DE COLABORACIÓN PARA LA REALIZACIÓN CONJUNTA DEL CURSO DE FORMACIÓN ESPECÍFICA TITULADO "EL PROYECTO DE INFRAESTRUCTURAS COMUNES DE TELECOMUNICACIÓN" ENTRE LA UNIVERSIDAD POLITÉCNICA DE CARTAGENA Y LA ASOCIACIÓN DE INGENIEROS DE TELECOMUNICACIÓN DE LA REGIÓN DE MURCIA (AITERM).	17/07/2007
29	CONVENIO DE COLABORACIÓN ENTRE LA UNIVERSIDAD POLITÉCNICA DE CARTAGENA Y MURCIA ACOGE-ASOCIACIÓN DE SOLIDARIDAD CON LAS PERSONAS INMIGRANTES.	17/07/2007
30	CONVENIO DE COLABORACIÓN PARA LA REALIZACIÓN CONJUNTA DEL MASTER TITULADO "MASTER EN SEGURIDAD LABORAL EN LA CONSTRUCCIÓN" ENTRE LA UNIVERSIDAD POLITÉCNICA DE CARTAGENA E INSTITUTO AMYCA DE FORMACIÓN S.L.	17/07/2007
31	CONVENIO DE COLABORACIÓN PARA LA REALIZACIÓN CONJUNTA DEL MASTER TITULADO "ESPECIALISTA UNIVERSITARIO EN COORDINACIÓN DE SEGURIDAD Y SALUD EN OBRAS DE CONSTRUCCIÓN" ENTRE LA UNIVERSIDAD POLITÉCNICA DE CARTAGENA E INSTITUTO AMYCA DE FORMACIÓN S.L.	17/07/2007
32	CONVENIO DE COLABORACIÓN PARA LA REALIZACIÓN CONJUNTA DEL MASTER TITULADO "III MASTER EN DIRECCIÓN Y ADMINISTRACIÓN DE EMPRESAS, (MBA)" ENTRE LA UNIVERSIDAD POLITÉCNICA DE CARTAGENA E INSTITUTO AMYCA DE FORMACIÓN S.L.	18/07/2007

## D.4.7 CONVENIOS

Nº	DESCRIPCIÓN	FECHA
33	CONVENIO DE COLABORACIÓN PARA LA REALIZACIÓN CONJUNTA DEL MASTER UNIVERSITARIO TITULADO "II MASTER EN DIRECCIÓN COMERCIAL Y MARKETING" ENTRE LA UNIVERSIDAD POLITÉCNICA DE CARTAGENA E INSTITUTO AMYCA DE FORMACIÓN S.L.	18/07/2007
34	CONVENIO MARCO DE COLABORACIÓN ENTRE LA UNIVERSIDAD POLITÉCNICA DE CARTAGENA Y LA EMPRESA HUNOSA.	20/07/2007
35	CONVENIO MARCO DE COLABORACIÓN ENTRE LA UNIVERSIDAD POLITÉCNICA DE CARTAGENA Y LA EMPRESA GESTIÓN Y AHORRO ENERGÉTICO.	10/09/2007
36	CONVENIO DE COLABORACIÓN ENTRE LA SECRETARÍA DE ESTADO DE UNIVERSIDADES E INVESTIGACIÓN Y LA UNIVERSIDAD POLITÉCNICA DE CARTAGENA PARA LA GESTIÓN DE AYUDAS EN EL MARCO DE LAS CONVOCATORIAS DE MOVILIDAD DE POSGRADO, POSDOCTORADO Y ESTANCIAS DE PROFESORES E INVESTIGADORES VISITANTES O EN RÉGIMEN DE SABÁTICO.	28/09/2007
37	CONVENIO DE COLABORACIÓN ENTRE LA UNIVERSIDAD POLITÉCNICA DE CARTAGENA Y LA UNIVESIDAD DE MONTREAL (CANADÁ).	15/10/2007
38	CONVENIO DE COLABORACIÓN ENTRE LA CONSEJERÍA DE ECONOMÍA Y HACIENDA DE LA COMUNIDAD AUTÓNOMA DE LA REGIÓN DE MURCIA Y LA UNIVERSIDAD POLITÉCNICA DE CARTAGENA PARA LA REALIZACIÓN DE ACCIONES FORMATIVAS EN EL MARCO DEL IV ACUERDO DE FORMACIÓN CONTINUA EN LAS ADMINISTRACIONES PÚBLICAS.	26/10/2007
39	CONVENIO MARCO DE COLABORACIÓN ENTRE LA UNIVERSIDAD POLITÉCNICA DE CARTAGENA Y LA EMPRESA SIEMENS S.A.	17/12/2007



## ***d.4.8) personal***

## D.4.8. PERSONAL

CATEGORIAS	N° EMPLEADOS	RETRIBUCIONES BRUTAS
<b>Altos Cargos</b>	11	647.864,59
<b>Personal Funcionario</b>		
* Personal Docente e investigador	289	12.293.358,08
* Personal Auxiliar y de Servicios	186	4.073.168,40
<b>Personal Laboral</b>		
* Personal Docente e investigador	219	2.913.948,89
* Personal Auxiliar y de Servicios	137	3.071.815,81
<b>OTROS</b>		
* Personal Docente con contrato administrativo	113	665.424,49
* Becarios	173	599.681,20
* Personal Laboral de Investigación	78	874.625,48
* Nomina Externa		850.307,38
<b>TOTALES</b>	<b>1206</b>	<b>25.990.194,32</b>

Existen retribuciones satisfechas en capítulos del presupuesto distintos al referido a gastos de personal, así como importes en el mismo destinados a cuotas sociales y no considerados.



***d.4.11) obligaciones de  
presupuestos cerrados***

**D.4.11. OBLIGACIONES DEL PRESUPUESTO DE CERRADOS DEL EJERCICIO 2007**

**EJERCICIO: 2001**

Explicación	Obligaciones Pendtes. de Pago a 1 de Enero	Rectificaciones de saldo entrante y anulaciones	Total Obligaciones	Pagos Realizados	Obligaciones Pendtes. de Pago a 31 de Diciembre
Total Capitulo 1	0,00	0,00	0,00	0,00	0,00
Total Capitulo 2	174,34	0,00	174,34	0,00	174,34
Total Capitulo 3	0,00	0,00	0,00	0,00	0,00
Total Capitulo 4	0,00	0,00	0,00	0,00	0,00
<b>TOTAL OPERACIONES CORRIENTES</b>	<b>174,34</b>	<b>0,00</b>	<b>174,34</b>	<b>0,00</b>	<b>174,34</b>
Total Capitulo 6	0,00	0,00	0,00	0,00	0,00
Total Capitulo 7	0,00	0,00	0,00	0,00	0,00
<b>TOTAL OPERACIONES DE CAPITAL</b>	<b>0,00</b>	<b>0,00</b>	<b>0,00</b>	<b>0,00</b>	<b>0,00</b>
<b>TOTAL OPERACIONES NO FINANCIERAS</b>	<b>174,34</b>	<b>0,00</b>	<b>174,34</b>	<b>0,00</b>	<b>174,34</b>
Total Capitulo 8	0,00	0,00	0,00	0,00	0,00
Total Capitulo 9	0,00	0,00	0,00	0,00	0,00
<b>TOTAL OPERACIONES FINANCIERAS</b>	<b>0,00</b>	<b>0,00</b>	<b>0,00</b>	<b>0,00</b>	<b>0,00</b>
<b>TOTAL</b>	<b>174,34</b>	<b>0,00</b>	<b>174,34</b>	<b>0,00</b>	<b>174,34</b>

**D.4.11. OBLIGACIONES DEL PRESUPUESTO DE CERRADOS DEL EJERCICIO 2007**

**EJERCICIO: 2002**

Explicación	Obligaciones Pendtes. de Pago a 1 de Enero	Rectificaciones de saldo entrante y anulaciones	Total Obligaciones	Pagos Realizados	Obligaciones Pendtes. de Pago a 31 de Diciembre
Total Capitulo 1	0,00	0,00	0,00	0,00	0,00
Total Capitulo 2	70,30	0,00	70,30	0,00	70,30
Total Capitulo 3	0,00	0,00	0,00	0,00	0,00
Total Capitulo 4	0,00	0,00	0,00	0,00	0,00
<b>TOTAL OPERACIONES CORRIENTES</b>	<b>70,30</b>	<b>0,00</b>	<b>70,30</b>	<b>0,00</b>	<b>70,30</b>
Total Capitulo 6	8.470,54	0,00	8.470,54	0,00	8.470,54
Total Capitulo 7	0,00	0,00	0,00	0,00	0,00
<b>TOTAL OPERACIONES DE CAPITAL</b>	<b>8.470,54</b>	<b>0,00</b>	<b>8.470,54</b>	<b>0,00</b>	<b>8.470,54</b>
<b>TOTAL OPERACIONES NO FINANCIERAS</b>	<b>8.540,84</b>	<b>0,00</b>	<b>8.540,84</b>	<b>0,00</b>	<b>8.540,84</b>
Total Capitulo 8	0,00	0,00	0,00	0,00	0,00
Total Capitulo 9	0,00	0,00	0,00	0,00	0,00
<b>TOTAL OPERACIONES FINANCIERAS</b>	<b>0,00</b>	<b>0,00</b>	<b>0,00</b>	<b>0,00</b>	<b>0,00</b>
<b>TOTAL</b>	<b>8.540,84</b>	<b>0,00</b>	<b>8.540,84</b>	<b>0,00</b>	<b>8.540,84</b>

**D.4.11. OBLIGACIONES DEL PRESUPUESTO DE CERRADOS DEL EJERCICIO 2007**

**EJERCICIO: 2003**

Explicación	Obligaciones Pendtes. de Pago a 1 de Enero	Rectificaciones de saldo entrante y anulaciones	Total Obligaciones	Pagos Realizados	Obligaciones Pendtes. de Pago a 31 de Diciembre
Total Capitulo 1	0,00	0,00	0,00	0,00	0,00
Total Capitulo 2	71,99	0,00	71,99	0,00	71,99
Total Capitulo 3	0,00	0,00	0,00	0,00	0,00
Total Capitulo 4	0,00	0,00	0,00	0,00	0,00
<b>TOTAL OPERACIONES CORRIENTES</b>	<b>71,99</b>	<b>0,00</b>	<b>71,99</b>	<b>0,00</b>	<b>71,99</b>
Total Capitulo 6	13,40	0,00	13,40	0,00	13,40
Total Capitulo 7	0,00	0,00	0,00	0,00	0,00
<b>TOTAL OPERACIONES DE CAPITAL</b>	<b>13,40</b>	<b>0,00</b>	<b>13,40</b>	<b>0,00</b>	<b>13,40</b>
<b>TOTAL OPERACIONES NO FINANCIERAS</b>	<b>85,39</b>	<b>0,00</b>	<b>85,39</b>	<b>0,00</b>	<b>85,39</b>
Total Capitulo 8	0,00	0,00	0,00	0,00	0,00
Total Capitulo 9	0,00	0,00	0,00	0,00	0,00
<b>TOTAL OPERACIONES FINANCIERAS</b>	<b>0,00</b>	<b>0,00</b>	<b>0,00</b>	<b>0,00</b>	<b>0,00</b>
<b>TOTAL</b>	<b>85,39</b>	<b>0,00</b>	<b>85,39</b>	<b>0,00</b>	<b>85,39</b>

**D.4.11. OBLIGACIONES DEL PRESUPUESTO DE CERRADOS DEL EJERCICIO 2007**

**EJERCICIO: 2004**

Explicación	Obligaciones Pendtes. de Pago a 1 de Enero	Rectificaciones de saldo entrante y anulaciones	Total Obligaciones	Pagos Realizados	Obligaciones Pendtes. de Pago a 31 de Diciembre
Total Capitulo 1	0,00	0,00	0,00	0,00	0,00
Total Capitulo 2	32,10	0,00	32,10	0,00	32,10
Total Capitulo 3	0,00	0,00	0,00	0,00	0,00
Total Capitulo 4	0,00	0,00	0,00	0,00	0,00
<b>TOTAL OPERACIONES CORRIENTES</b>	<b>32,10</b>	<b>0,00</b>	<b>32,10</b>	<b>0,00</b>	<b>32,10</b>
Total Capitulo 6	563,65	0,00	563,65	0,00	563,65
Total Capitulo 7	0,00	0,00	0,00	0,00	0,00
<b>TOTAL OPERACIONES DE CAPITAL</b>	<b>563,65</b>	<b>0,00</b>	<b>563,65</b>	<b>0,00</b>	<b>563,65</b>
<b>TOTAL OPERACIONES NO FINANCIERAS</b>	<b>595,75</b>	<b>0,00</b>	<b>595,75</b>	<b>0,00</b>	<b>595,75</b>
Total Capitulo 8	0,00	0,00	0,00	0,00	0,00
Total Capitulo 9	0,00	0,00	0,00	0,00	0,00
<b>TOTAL OPERACIONES FINANCIERAS</b>	<b>0,00</b>	<b>0,00</b>	<b>0,00</b>	<b>0,00</b>	<b>0,00</b>
<b>TOTAL</b>	<b>595,75</b>	<b>0,00</b>	<b>595,75</b>	<b>0,00</b>	<b>595,75</b>

**D.4.11. OBLIGACIONES DEL PRESUPUESTO DE CERRADOS DEL EJERCICIO 2007**

**EJERCICIO: 2005**

Explicación	Obligaciones Pendtes. de Pago a 1 de Enero	Rectificaciones de saldo entrante y anulaciones	Total Obligaciones	Pagos Realizados	Obligaciones Pendtes. de Pago a 31 de Diciembre
Total Capitulo 1	24.818,40	0,00	24.818,40	0,00	24.818,40
Total Capitulo 2	1.035,48	0,00	1.035,48	0,00	1.035,48
Total Capitulo 3	0,00	0,00	0,00	0,00	0,00
Total Capitulo 4	1.025,94	0,00	1.025,94	0,00	1.025,94
<b>TOTAL OPERACIONES CORRIENTES</b>	<b>26.879,82</b>	<b>0,00</b>	<b>26.879,82</b>	<b>0,00</b>	<b>26.879,82</b>
Total Capitulo 6	1.098,01	0,00	1.098,01	0,00	1.098,01
Total Capitulo 7	0,00	0,00	0,00	0,00	0,00
<b>TOTAL OPERACIONES DE CAPITAL</b>	<b>1.098,01</b>	<b>0,00</b>	<b>1.098,01</b>	<b>0,00</b>	<b>1.098,01</b>
<b>TOTAL OPERACIONES NO FINANCIERAS</b>	<b>27.977,83</b>	<b>0,00</b>	<b>27.977,83</b>	<b>0,00</b>	<b>27.977,83</b>
Total Capitulo 8	0,00	0,00	0,00	0,00	0,00
Total Capitulo 9	0,00	0,00	0,00	0,00	0,00
<b>TOTAL OPERACIONES FINANCIERAS</b>	<b>0,00</b>	<b>0,00</b>	<b>0,00</b>	<b>0,00</b>	<b>0,00</b>
<b>TOTAL</b>	<b>27.977,83</b>	<b>0,00</b>	<b>27.977,83</b>	<b>0,00</b>	<b>27.977,83</b>



**D.4.11 OBLIGACIONES DEL PRESUPUESTO DE CERRADOS DEL EJERCICIO 2007**

**EJERCICIO: 2006**

Explicación	Obligaciones Pendtes. de Pago a 1 de Enero	Rectificaciones de saldo entrante y anulaciones	Total Obligaciones	Pagos Realizados	Obligaciones Pendtes. de Pago a 31 de Diciembre
Total Capitulo 1	245.326,42	0,00	245.326,42	245.326,42	0,00
Total Capitulo 2	680.402,09	0,00	680.402,09	680.006,70	395,39
Total Capitulo 3	0,00	0,00	0,00	0,00	0,00
Total Capitulo 4	997,50	0,00	997,50	997,50	0,00
<b>TOTAL OPERACIONES CORRIENTES</b>	<b>926.726,01</b>	<b>0,00</b>	<b>926.726,01</b>	<b>926.330,62</b>	<b>395,39</b>
Total Capitulo 6	1.922.427,07	0,00	1.922.427,07	1.914.224,08	8.202,99
Total Capitulo 7	0,00	0,00	0,00	0,00	0,00
<b>TOTAL OPERACIONES DE CAPITAL</b>	<b>1.922.427,07</b>	<b>0,00</b>	<b>1.922.427,07</b>	<b>1.914.224,08</b>	<b>8.202,99</b>
<b>TOTAL OPERACIONES NO FINANCIERAS</b>	<b>2.849.153,08</b>	<b>0,00</b>	<b>2.849.153,08</b>	<b>2.840.554,70</b>	<b>8.598,38</b>
Total Capitulo 8	0,00	0,00	0,00	0,00	0,00
Total Capitulo 9	192.609,78	0,00	192.609,78	480,00	192.129,78
<b>TOTAL OPERACIONES FINANCIERAS</b>	<b>192.609,78</b>	<b>0,00</b>	<b>192.609,78</b>	<b>480,00</b>	<b>192.129,78</b>
<b>TOTAL</b>	<b>3.041.762,86</b>	<b>0,00</b>	<b>3.041.762,86</b>	<b>2.841.034,70</b>	<b>200.728,16</b>

**D.4.11. OBLIGACIONES DEL PRESUPUESTO DE CERRADOS DEL EJERCICIO 2007**

Ejercicio	Obligaciones Pendtes. de Pago a 1 de Enero	Rectificaciones de saldo entrante y anulaciones	Total Obligaciones	Pagos Realizados	Obligaciones Pendtes. de Pago a 31 de Diciembre
2001	174,34	0,00	174,34	0,00	174,34
2002	8.540,84	0,00	8.540,84	0,00	8.540,84
2003	85,39	0,00	85,39	0,00	85,39
2004	595,75	0,00	595,75	0,00	595,75
2005	27.977,83	0,00	27.977,83	0,00	27.977,83
2006	3.041.762,86	0,00	3.041.762,86	2.841.034,70	200.728,16
<b>TOTAL</b>	<b>3.079.137,01</b>	<b>0,00</b>	<b>3.079.137,01</b>	<b>2.841.034,70</b>	<b>238.102,31</b>

***d.4.12) compromisos  
de gasto con cargo a  
ejercicios posteriores***

### D.4.12. COMPROMISOS DE GASTO CON CARGO A PRESUPUESTOS DE EJERCICIOS POSTERIORES

Clasificación Orgánica: UNIVERSIDAD POLITÉCNICA DE CARTAGENA		Compromisos de gastos adquiridos con cargo al Ejercicio del:				
Clasificación Funcional: 422D ENSEÑANZA UNIVERSITARIA		Años Sucesivos				
Clasificación Económica	Explicación	Año 2008	Año 2009	Año 2010	Año 2011	Años Sucesivos
206	DE EQUIPOS PARA PROCESOS DE INFORMACION	50.971,91	0,00	0,00	0,00	0,00
218	DE INMOVILIZADO INMATERIAL	14.262,83	0,00	0,00	0,00	0,00
222	COMUNICACIONES	162.240,87	134.984,39	0,00	0,00	0,00
223	TRANSPORTES	0,00	0,00	0,00	0,00	0,00
227	TRABAJOS REALIZADOS POR OTRAS EMPRESAS Y PROFESIONALES	0,00	0,00	0,00	0,00	0,00
620	EDIFICIOS Y OTRAS CONSTRUCCIONES	6.791.617,10	4.598.964,06	0,00	0,00	0,00
626	MATERIAL DE DOCENCIA Y LABORATORIO	200.000,00	0,00	0,00	0,00	0,00
620	EDIFICIOS Y OTRAS CONSTRUCCIONES	879.530,00	0,00	0,00	0,00	0,00
635	REPOSICIONES DE MATERIAL BIBLIOGRAFICO Y AUDIOVISUAL	436.378,10	169.901,55	181.438,46	0,00	0,00
	<b>Subtotal Artículo 63</b>	<b>8.535.000,81</b>	<b>4.903.850,00</b>	<b>181.438,46</b>	<b>0,00</b>	<b>0,00</b>
	<b>Subtotal Capítulo 6</b>	<b>8.535.000,81</b>	<b>4.903.850,00</b>	<b>181.438,46</b>	<b>0,00</b>	<b>0,00</b>
	<b>TOTAL</b>	<b>8.535.000,81</b>	<b>4.903.850,00</b>	<b>181.438,46</b>	<b>0,00</b>	<b>0,00</b>

#### D.4.12. COMPROMISOS DE GASTO CON CARGO A PRESUPUESTOS DE EJERCICIOS POSTERIORES

Explicación	Compromisos de gastos adquiridos con cargo al Ejercicio del:				Años Sucesivos
	Año 2008	Año 2009	Año 2010	Año 2011	
Total Capitulo 1	0,00	0,00	0,00	0,00	0,00
Total Capitulo 2	227.475,61	134.984,39	0,00	0,00	0,00
Total Capitulo 3	0,00	0,00	0,00	0,00	0,00
Total Capitulo 4	0,00	0,00	0,00	0,00	0,00
<b>TOTAL OPERACIONES CORRIENTES</b>	<b>227.475,61</b>	<b>134.984,39</b>	<b>0,00</b>	<b>0,00</b>	<b>0,00</b>
Total Capitulo 6	8.307.525,20	4.768.865,61	181.438,46	0,00	0,00
Total Capitulo 7	0,00	0,00	0,00	0,00	0,00
<b>TOTAL OPERACIONES DE CAPITAL</b>	<b>8.307.525,20</b>	<b>4.768.865,61</b>	<b>181.438,46</b>	<b>0,00</b>	<b>0,00</b>
<b>TOTAL OPERACIONES NO FINANCIERAS</b>	<b>8.535.000,81</b>	<b>4.903.850,00</b>	<b>181.438,46</b>	<b>0,00</b>	<b>0,00</b>
Total Capitulo 8	0,00	0,00	0,00	0,00	0,00
Total Capitulo 9	0,00	0,00	0,00	0,00	0,00
<b>TOTAL OPERACIONES FINANCIERAS</b>	<b>0,00</b>	<b>0,00</b>	<b>0,00</b>	<b>0,00</b>	<b>0,00</b>
<b>TOTAL SECCIÓN POR CAPÍTULO</b>	<b>8.535.000,81</b>	<b>4.903.850,00</b>	<b>181.438,46</b>	<b>0,00</b>	<b>0,00</b>

**D.4.12. COMPROMISOS DE GASTO CON CARGO A PRESUPUESTOS DE EJERCICIOS POSTERIORES**

Clasificación Funcional	Explicación	Compromiso de gastos adquiridos con cargo al Ejercicio del:				Años Sucesivos
		Año 2008	Año 2009	Año 2010	Año 2011	
422D	ENSEÑANZA UNIVERSITARIA	7.219.092,71	4.733.948,45	0,00	0,00	0,00
541A	INVESTIGACION CIENTIFICA Y TECNICA	1.315.908,10	169.901,55	181.438,46	0,00	0,00
<b>TOTAL</b>		<b>8.535.000,81</b>	<b>4.903.850,00</b>	<b>181.438,46</b>	<b>0,00</b>	<b>0,00</b>

***d.5) información sobre  
la ejecución de los  
ingresos públicos***



***d.5.1) proceso de  
gestión de los  
ingresos públicos***



***d.5.1.a) derechos  
presupuestarios  
reconocidos netos***

### D.5.1.A. DERECHOS PRESUPUESTARIOS RECONOCIDOS NETOS

Clasificación Económica	Explicación	Total Derechos Reconocidos	Total Derechos Anulados	Derechos Reconocidos Netos
303	TASAS ACADÉMICAS	0,00		0,00
30300	TASAS ACADÉMICAS RECAUDACIÓN SECRETARÍAS	114.310,47	29,71	114.280,76
30701	TASAS POR DERECHOS DE EXAMEN PDI	240,00	0,00	240,00
30702	TASAS POR DERECHOS DE EXAMEN PAS	13.838,00	0,00	13.838,00
	<b>Subtotal Artículo 30</b>	128.388,47	29,71	128.358,76
310	MATRÍCULAS ENSEÑANZA OFICIAL Y GESTIÓN	0,00	0,00	0,00
31000	PREC.PUBL.MATRÍCULA ENSEÑANZA OFICIAL	4.978.381,76	1.077.763,70	3.900.618,06
31001	COMPENSACIÓN MEC POR ESTUDIANTES BECARIOS	1.289.087,94	382.653,87	906.434,07
31002	PRECIOS PUBL.TIT.OFIC. FAMILIAS NUMEROSAS	246.814,31	25.000,37	221.813,94
312	DE CURSOS Y SEMINARIOS	0,00	0,00	0,00
31200	DERECHOS DE MATRÍCULA EN CURSOS Y SEMINARIOS	250.144,15	1.015,00	249.129,15
31201	DERECHOS DE MATRÍCULA EN CONGRESOS	26.203,32	120,00	26.083,32
313	UNIVERSIDAD DE MAYORES	0,00	0,00	0,00
31300	UNIVERSIDAD DE MAYORES	18.275,00	200,00	18.075,00
31301	AULA PERMANENTE UNIVERSIDAD DE MAYORES	40.327,00	0,00	40.327,00
315	ACTIVIDADES DEPORTIVAS	0,00	0,00	0,00
31500	ACTIV. DEPORTIVAS CRTOS. LIBRE CONFIGURACIÓN	34.321,00	1.127,50	33.193,50
31501	ACTIV. DEPORTIVAS UTILIZACIÓN INSTALACIONES	4.597,50	0,00	4.597,50
31502	ACTIV. DEPORTIVAS TORNEOS Y PISTAS	3.140,00	9,00	3.131,00
31600	PRESTACIONES DE SERVICIO DEL SAIT	11.770,09	315,00	11.455,09
317	CURSOS DE VERANO	0,00	0,00	0,00
31701	CURSOS DE VERANO	57.977,50	1.680,00	56.297,50
318	CURSOS DE IDIOMAS	0,00	0,00	0,00
31800	CURSOS IDIOMAS CRTO.LIBRE CONFIGURACIÓN	13.009,00	1.435,00	11.574,00
31801	CURSOS IDIOMAS CURSOS PDI PAS	476,00	0,00	476,00
31802	CURSOS IDIOMAS PERSONAL AJENO	6.996,50	0,00	6.996,50
319	OTROS PRECIOS PÚBLICOS	0,00	0,00	0,00
31901	PREC. PUBLIC. DE CARNET INTELIGENTE	481,50	0,00	481,50
	<b>Subtotal Artículo 31</b>	6.982.002,57	1.491.319,44	5.490.683,13

### D.5.1.A. DERECHOS PRESUPUESTARIOS RECONOCIDOS NETOS

Clasificación Económica	Explicación	Total Derechos Reconocidos	Total Derechos Anulados	Derechos Reconocidos Netos
322	ALOJAMIENTO RESIDENCIAS UNIVERSITARIAS UPCT	0,00		0,00
32200	ALOJAMIENTO RESIDENCIAS UNIVERSITARIAS UPCT	759.767,92	5.155,32	754.612,60
325	INGRESOS DE CONTRATOS ART.83 LOU	0,00		0,00
32500	INGRESOS DE CONTRATOS ART.83 LOU	2.159.646,95	105.285,85	2.054.361,10
32900	INGRESOS SERVICIO DOCUMENTACIÓN BIBLIOTECA	823,90		823,90
32901	INGRESOS VENTA DE TARJETAS FOTOCOPIAS	191,20		191,20
32903	OTROS INGRESOS PROCEDENTES DE PRESTACION DE SERV	7,00		7,00
330	<b>Subtotal Artículo 32</b>	2.920.436,97	110.441,17	2.809.995,80
33000	VENTA DE PUBLICACIONES PROPIAS	0,00		0,00
	VENTA DE SOBRES DE MATRÍCULA Y PREINSCRIPCIÓN	8.528,80		8.528,80
38000	<b>Subtotal Artículo 33</b>	8.528,80		8.528,80
	DE EJERCICIOS CERRADOS	7.556,25		7.556,25
39901	<b>Subtotal Artículo 38</b>	7.556,25		7.556,25
39909	OTROS INGRESOS DIVERSOS	8.078,20		8.078,20
	OTROS INGRESOS EXTRAORDINARIOS	881.195,17		881.195,17
	<b>Subtotal Artículo 39</b>	889.273,37		889.273,37
40000	<b>Subtotal Capítulo 3</b>	10.936.186,43	1.601.790,32	9.334.396,11
	SUB.CORR. DEL MINISTERIO DE EDUCACION Y CIENCIA	335.548,01	15.620,00	319.928,01
40100	SUBV.CORR. DE OO.AA. DE LA A.G.E.	340.349,00		340.349,00
	<b>Subtotal Artículo 40</b>	675.897,01	15.620,00	660.277,01
410	SUBVENCION NOMINATIVA DE LA CARM	0,00		0,00
41000	SUBVENCION NOMINATIVA DE LA CARM	26.874.860,00		26.874.860,00
41001	DE LA FUNDACIÓN SENECA	43.559,50		43.559,50
411	SUB.NOMINATIVA COMPLEMENTARIA DE LA CARM	0,00		0,00
41100	CONTRATO PROGRAMA	2.096.475,00		2.096.475,00
41101	MEJORA DE LA CALIDAD	1.000.000,00		1.000.000,00
41300	CONVENIO DE FINANCIACION SOCRATES	0,00	24.821,09	-24.821,09
414	PRACTICAS EN EMPRESAS	0,00		0,00
41400	PRACTICAS EN EMPRESAS	72.200,00		72.200,00

## D.5.1.A. DERECHOS PRESUPUESTARIOS RECONOCIDOS NETOS

Clasificación Económica	Explicación	Total Derechos Reconocidos	Total Derechos Anulados	Derechos Reconocidos Netos
41500	OTRAS TRANSFERENCIAS CORRIENTES CARM	156.064,24	0,00	156.064,24
41501	OTRAS SUBV. CORRIENTES DE LA CARM	61.767,50	0,00	61.767,50
42001	<b>Subtotal Artículo 41</b> DEL AYUNTAMIENTO DE CARTAGENA	30.304.926,24	24.821,09	30.280.105,15
43900	<b>Subtotal Artículo 42</b> SUB.CORR. DE OTROS ENTES DE DERECHO PUBLICO	27.269,00	768,00	26.501,00
44000	<b>Subtotal Artículo 43</b> DE ENTIDADES DE CREDITO	27.269,00	768,00	26.501,00
44001	OBRA SOCIAL CAJAMURCIA	6.897,58	0,00	6.897,58
44002	OBRA SOCIAL CAM	0,00	0,00	0,00
44100	CONVENIO CON BSCH	100.000,00	0,00	100.000,00
44101	DE INSTITUCIONES SIN ANIMO DE LUCRO	98.500,00	0,00	98.500,00
44200	DE FAMILIAS Y PERSONAS FÍSICAS DE EMPRESAS PRIVADAS	120.000,00	0,00	120.000,00
49001	<b>Subtotal Artículo 44</b> SUBV. CORR. PROY. INVESTIGACIÓN EUROPEOS	34.668,00	0,00	34.668,00
52000	<b>Subtotal Artículo 49</b> <b>Subtotal Capítulo 4</b> INTERESES DE CUENTAS BANCARIAS	240,10	0,00	240,10
52001	INTERESES FINANCIEROS CAJAMURCIA	45.810,00	0,00	45.810,00
52002	INTERESES FINANCIEROS CAM	399.218,10	0,00	399.218,10
52004	INTERESES FINANCIEROS CAJAMAR	32.458,77	0,00	32.458,77
52006	INTERESES FINANCIEROS BSCH	32.458,77	0,00	32.458,77
54000	<b>Subtotal Artículo 52</b> ALQUILER Y PRODUCTOS DE INMUEBLES	31.446.666,70	41.209,09	31.405.457,61
55000	<b>Subtotal Artículo 54</b> CONCESIONES ADMINISTRATIVAS	0,00	0,00	0,00
55001	CONCESIÓN ADMVA. CAFETERÍAS UPCT	342.923,63	0,00	342.923,63
55002	CONCESIONES ADMVAS. REPROGRAFÍA EXPENDEADORAS	146.438,88	0,00	146.438,88
		1.650,35	0,00	1.650,35
		27.500,00	0,00	27.500,00
		712,33	0,00	712,33
		519.225,19	0,00	519.225,19
		0,00	0,00	0,00
		12.037,39	0,00	12.037,39
		12.037,39	0,00	12.037,39
		0,00	0,00	0,00
		46.062,72	0,00	46.062,72
		7.200,00	0,00	7.200,00
		61.700,00	0,00	61.700,00
	<b>Subtotal Artículo 55</b>	114.962,72	0,00	114.962,72

### D.5.1.A. DERECHOS PRESUPUESTARIOS RECONOCIDOS NETOS

Clasificación Económica	Explicación	Total Derechos Reconocidos	Total Derechos Anulados	Derechos Reconocidos Netos
700	<b>Subtotal Capítulo 5</b>	646.225,30	0,00	646.225,30
70000	DE LA ADMINISTRACIÓN DEL ESTADO	0,00	0,00	0,00
70100	DEL MINISTERIO DE EDUCACIÓN Y CIENCIA	2.242.209,93	14.666,36	2.227.543,57
709	DE OO.AA. DEPENDIENTES DE LA A.G.E.	68.580,00	0,00	68.580,00
70900	DE LA ADMINISTRACION DEL ESTADO VIA FEDER	0,00	0,00	0,00
	DE AGE CONFINANCIACION FEDER PARA	147.479,87	3.982,22	143.497,65
	PROY.INVESTIGACION			
70901	DE AGE CONFINANCIACION FEDER PARA	1.297.895,12	0,00	1.297.895,12
	INVERSION			
710	<b>Subtotal Artículo 70</b>	3.756.164,92	18.648,58	3.737.516,34
71000	DE LA CARM	0,00	0,00	0,00
71001	DE LA CARM	10.344.676,47	0,00	10.344.676,47
71002	DE LA FUNDACION SENECA	358.869,48	5.360,57	353.508,91
71003	DEL INSTITUTO DE FOMENTO DE LA CARM	12.000,00	0,00	12.000,00
71009	OTRAS TRANSFERENCIAS DE CAPITAL	170.908,00	0,00	170.908,00
711	DE LA CARM COFINANCIACION FEDER	0,00	0,00	0,00
71100	COMPENSACION DE PASIVOS FINANCIEROS	0,00	0,00	0,00
	COMPENSACION DE PASIVOS FINANCIEROS	2.788.189,48	0,00	2.788.189,48
72000	<b>Subtotal Artículo 71</b>	13.674.643,43	5.360,57	13.669.282,86
	DEL AYUNTAMIENTO DE CARTAGENA	12.621,25	0,00	12.621,25
73900	<b>Subtotal Artículo 72</b>	12.621,25	0,00	12.621,25
	DE OTRAS INSTITUCIONES PUBLICAS	129.656,54	0,00	129.656,54
740	<b>Subtotal Artículo 73</b>	129.656,54	0,00	129.656,54
74000	DE INSTITUCIONES DE CREDITO	0,00	0,00	0,00
74100	DE INSTITUCIONES DE CREDITO	139.899,00	0,00	139.899,00
74200	DE EMPRESAS PRIVADAS	9.525,92	0,00	9.525,92
	DE INSTITUCIONES SIN ANIMO DE LUCRO	22.176,60	0,00	22.176,60
79000	<b>Subtotal Artículo 74</b>	171.601,52	0,00	171.601,52
79000	PROYECTOS DE INVESTIGACION DE LA U.E.	56.728,47	0,00	56.728,47
79300	APORTACIONES CONV.INTERNACIONALES	20.909,71	0,00	20.909,71
	FUERA UNIÓN EUROPEA			
	<b>Subtotal Artículo 79</b>	77.638,18	0,00	77.638,18
83008	<b>Subtotal Capítulo 7</b>	17.822.325,84	24.009,15	17.798.316,69
	REINT.PREST. CONCEDIDOS CP A FAMILIAS E	23.213,28	0,00	23.213,28
	INST.SFL			

**D.5.1.A. DERECHOS PRESUPUESTARIOS RECONOCIDOS NETOS**

Clasificación Económica	Explicación	Total Derechos Reconocidos	Total Derechos Anulados	Derechos Reconocidos Netos
870	<b>Subtotal Artículo 83</b>	23.213,28	0,00	23.213,28
	REMANENTE DE TESORERIA AFECTADO	0,00	0,00	0,00
871	REMANENTE DE TESORERIA GENERICO	0,00	0,00	0,00
	<b>Subtotal Artículo 87</b>	0,00	0,00	0,00
	<b>Subtotal Capítulo 8</b>	23.213,28	0,00	23.213,28
941	FIANZAS RECIBIDAS	0,00	0,00	0,00
94100	FIANZAS RECIB. CP SERV.DE DEPORTE	1.233,00	0,00	1.233,00
94102	FIANZAS RECIBIDAS C.P. CONTRATACIÓN	10.859,58	0,00	10.859,58
94103	FIANZAS RECIBIDAS CP R.U. ALBERTO COLAO	29.239,53	300,00	28.939,53
	<b>Subtotal Artículo 94</b>	41.332,11	300,00	41.032,11
951	ANTICIPOS REEMBOLSABLES L.P. DE ENTES DEL SECTOR PÚBL	0,00	0,00	0,00
95101	ANTICIPOS REEMBOLSABLES M.CC.TECNOL. PQ.TECNOLÓGICOS	1.517.930,00	0,00	1.517.930,00
95102	ANTICIPOS REEMBOLSABLES M.CC.TECNOL. PARA PROY.INVEST	1.236.613,68	147.479,87	1.089.133,81
	<b>Subtotal Artículo 95</b>	2.754.543,68	147.479,87	2.607.063,81
	<b>Subtotal Capítulo 9</b>	2.795.875,79	147.779,87	2.648.095,92
	<b>TOTAL</b>	63.670.493,34	1.814.788,43	61.855.704,91

### D.5.1.A. DERECHOS PRESUPUESTARIOS RECONOCIDOS NETOS

Explicación	Total Derechos Reconocidos	Total Derechos Anulados	Derechos Reconocidos Netos
Total Capitulo 1	0,00	0,00	0,00
Total Capitulo 2	0,00	0,00	0,00
Total Capitulo 3	10.936.186,43	1.601.790,32	9.334.396,11
Total Capitulo 4	31.446.666,70	41.209,09	31.405.457,61
Total Capitulo 5	646.225,30	0,00	646.225,30
<b>TOTAL OPERACIONES CORRIENTES</b>	<b>43.029.078,43</b>	<b>1.642.999,41</b>	<b>41.386.079,02</b>
Total Capitulo 6	0,00	0,00	0,00
Total Capitulo 7	17.822.325,84	24.009,15	17.798.316,69
<b>TOTAL OPERACIONES DE CAPITAL</b>	<b>17.822.325,84</b>	<b>24.009,15</b>	<b>17.798.316,69</b>
<b>TOTAL OPERACIONES NO FINANCIERAS</b>	<b>60.851.404,27</b>	<b>1.667.008,56</b>	<b>59.184.395,71</b>
Total Capitulo 8	23.213,28	0,00	23.213,28
Total Capitulo 9	2.795.875,79	147.779,87	2.648.095,92
<b>TOTAL OPERACIONES FINANCIERAS</b>	<b>2.819.089,07</b>	<b>147.779,87</b>	<b>2.671.309,20</b>
<b>TOTAL SECCIÓN POR CAPITULOS</b>	<b>63.670.493,34</b>	<b>1.814.788,43</b>	<b>61.855.704,91</b>



***d.5.1.a.1) derechos  
presupuestarios  
reconocidos***



**D.5.1.A.1. DERECHOS PRESUPUESTARIOS RECONOCIDOS**

Clasificación Económica	Explicación	Contraído Previo		Contraído simultáneo			Total Derechos Reconocidos
		Ingreso directo	Ingreso Recibo	Autoliquidaciones	Sin Cotraído previo		
30300	TASAS ACADÉMICAS RECAUDACIÓN SECRETARÍAS	88.656,77	0,00	0,00	25.653,70	114.310,47	
30701	TASAS POR DERECHOS DE EXAMEN PDI	240,00	0,00	0,00	0,00	240,00	
30702	TASAS POR DERECHOS DE EXAMEN PAS	768,00	0,00	0,00	13.070,00	13.838,00	
	<b>Subtotal Artículo 30</b>	89.664,77	0,00	0,00	38.723,70	128.388,47	
31000	PREC.PUBL.MATRICULA ENSEÑANZA OFICIAL	4.840.332,76	0,00	0,00	138.049,00	4.978.381,76	
31001	COMPENSACIÓN MEC POR ESTUDIANTES BECARIOS	1.289.087,94	0,00	0,00	0,00	1.289.087,94	
31002	DERECHOS PUBL.TIT.OFIC. FAMILIAS NUMEROSAS	246.814,31	0,00	0,00	0,00	246.814,31	
31200	DERECHOS DE MATRICULA EN CURSOS Y SEMINARIOS	245.704,51	0,00	0,00	4.439,64	250.144,15	
31201	DERECHOS DE MATRICULA EN CONGRESOS	26.203,32	0,00	0,00	0,00	26.203,32	
31300	UNIVERSIDAD DE MAYORES	18.275,00	0,00	0,00	0,00	18.275,00	
31301	AULA PERMANENTE UNIVERSIDAD DE MAYORES	40.327,00	0,00	0,00	0,00	40.327,00	
31500	ACTIV. DEPORTIVAS CRTOS. LIBRE CONFIGURACIÓN	33.805,00	0,00	0,00	516,00	34.321,00	
31501	ACTIV. DEPORTIVAS UTILIZACIÓN INSTALACIONES	553,00	0,00	0,00	4.044,50	4.597,50	
31502	ACTIV. DEPORTIVAS TORNEOS Y PISTAS	643,00	0,00	0,00	2.497,00	3.140,00	
31600	PRESTACIONES DE SERVICIO DEL SAIT	11.770,09	0,00	0,00	0,00	11.770,09	
31701	CURSOS DE VERANO	57.977,50	0,00	0,00	0,00	57.977,50	
31800	CURSOS IDIOMAS CRTO.LIBRE CONFIGURACIÓN	1.917,00	0,00	0,00	11.092,00	13.009,00	
31801	CURSOS IDIOMAS CURSOS PDI PAS	174,00	0,00	0,00	302,00	476,00	
31802	CURSOS IDIOMAS PERSONAL AJENO	0,00	0,00	0,00	6.996,50	6.996,50	
31901	PREC. PUBLIC. DE CARNET INTELIGENTE	481,50	0,00	0,00	0,00	481,50	
	<b>Subtotal Artículo 31</b>	6.814.065,93	0,00	0,00	167.936,64	6.982.002,57	
32200	ALOJAMIENTO RESIDENCIAS UNIVERSITARIAS UPCT	750.749,63	0,00	0,00	9.018,29	759.767,92	
32500	INGRESOS DE CONTRATOS ART.83 LOU	2.157.982,06	0,00	0,00	1.664,89	2.159.646,95	
32900	INGRESOS SERVICIO DOCUMENTACIÓN BIBLIOTECA	823,90	0,00	0,00	0,00	823,90	
32901	INGRESOS VENTA DE TARJETAS FOTOCOPIAS	191,20	0,00	0,00	0,00	191,20	
32903	OTROS INGRESOS PROCEDENTES DE PRESTACION DE SERV	7,00	0,00	0,00	0,00	7,00	

**D.5.1.A.1. DERECHOS PRESUPUESTARIOS RECONOCIDOS**

Clasificación Económica	Explicación	Contraído Previo		Contraído simultáneo			Total Derechos Reconocidos
		Ingreso directo	Ingreso Recibo	Autoliquidaciones	Sin Cotraído previo		
33000	<b>Subtotal Artículo 32</b> VENTA DE SOBRES DE MATRÍCULA Y PREINSCRIPCIÓN	2.909.753,79	0,00	0,00	10.683,18	0,00	2.920.436,97
		0,00	0,00	0,00	8.528,80	0,00	8.528,80
38000	<b>Subtotal Artículo 33</b> DE EJERCICIOS CERRADOS	0,00	0,00	0,00	8.528,80	0,00	8.528,80
		2.613,15	0,00	0,00	4.943,10	0,00	7.556,25
39901	<b>Subtotal Artículo 38</b> OTROS INGRESOS DIVERSOS	2.613,15	0,00	0,00	4.943,10	0,00	7.556,25
39909	<b>Subtotal Artículo 39</b> OTROS INGRESOS EXTRAORDINARIOS	6.576,72	0,00	0,00	1.501,48	0,00	8.078,20
		881.195,17	0,00	0,00	0,00	0,00	881.195,17
		887.771,89	0,00	0,00	1.501,48	0,00	889.273,37
40000	<b>Subtotal Capítulo 3</b> SUB.CORR. DEL MINISTERIO DE EDUCACION Y CIENCIA	10.703.869,53	0,00	0,00	232.316,90	0,00	10.936.186,43
40100	<b>Subtotal Artículo 40</b> SUBV.CORR. DE OO.AA. DE LA A.G.E.	328.345,44	0,00	0,00	7.202,57	0,00	335.548,01
		299.449,00	0,00	0,00	40.900,00	0,00	340.349,00
		627.794,44	0,00	0,00	48.102,57	0,00	675.897,01
41000	<b>Subtotal Artículo 40</b> SUBVENCION NOMINATIVA DE LA CARM DE LA FUNDACIÓN SENECA	26.874.860,00	0,00	0,00	0,00	0,00	26.874.860,00
41001		40.934,50	0,00	0,00	2.625,00	0,00	43.559,50
41100	<b>Subtotal Artículo 41</b> CONTRATO PROGRAMA	2.096.475,00	0,00	0,00	0,00	0,00	2.096.475,00
41101		1.000.000,00	0,00	0,00	0,00	0,00	1.000.000,00
41400	<b>Subtotal Artículo 41</b> MEJORA DE LA CALIDAD	0,00	0,00	0,00	72.200,00	0,00	72.200,00
41500	<b>Subtotal Artículo 41</b> PRACTICAS EN EMPRESAS	148.464,24	0,00	0,00	7.600,00	0,00	156.064,24
41501	<b>Subtotal Artículo 41</b> OTRAS TRANSFERENCIAS CORRIENTES CARM OTRAS SUBV.CORRIENTES DE LA CARM	61.767,50	0,00	0,00	0,00	0,00	61.767,50
		30.222.501,24	0,00	0,00	82.425,00	0,00	30.304.926,24
42001	<b>Subtotal Artículo 41</b> DEL AYUNTAMIENTO DE CARTAGENA	27.269,00	0,00	0,00	0,00	0,00	27.269,00
43900	<b>Subtotal Artículo 42</b> SUB.CORR. DE OTROS ENTES DE DERECHO PUBLICO	27.269,00	0,00	0,00	0,00	0,00	27.269,00
		6.897,58	0,00	0,00	0,00	0,00	6.897,58
44000	<b>Subtotal Artículo 43</b> OBRA SOCIAL CAJAMURCIA	6.897,58	0,00	0,00	0,00	0,00	6.897,58
44001		100.000,00	0,00	0,00	0,00	0,00	100.000,00
44002		98.500,00	0,00	0,00	0,00	0,00	98.500,00
		120.000,00	0,00	0,00	0,00	0,00	120.000,00

**D.5.1.A.1. DERECHOS PRESUPUESTARIOS RECONOCIDOS**

Clasificación Económica	Explicación	Contraído Previo		Contraído simultáneo			Total Derechos Reconocidos
		Ingreso directo	Ingreso Recibo	Autoliquidaciones	Sin Cotraído previo		
44100	DE INSTITUCIONES SIN ANIMO DE LUCRO	34.067,00	0,00	0,00	601,00	34.668,00	
44101	DE FAMILIAS Y PERSONAS FISICAS	0,00	0,00	0,00	240,10	240,10	
44200	DE EMPRESAS PRIVADAS	32.810,00	0,00	0,00	13.000,00	45.810,00	
	<b>Subtotal Artículo 44</b>	385.377,00	0,00	0,00	13.841,10	399.218,10	
49001	SUBV.CORR. PROY.INVESTIGACIÓN EUROPEOS	0,00	0,00	0,00	32.458,77	32.458,77	
	<b>Subtotal Artículo 49</b>	0,00	0,00	0,00	32.458,77	32.458,77	
	<b>Subtotal Capítulo 4</b>	31.269.839,26	0,00	0,00	176.827,44	31.446.666,70	
52000	INTERESES FINANCIEROS CAJAMURCIA	133.893,77	0,00	0,00	209.029,86	342.923,63	
52001	INTERESES FINANCIEROS CAM	143.652,72	0,00	0,00	2.786,16	146.438,88	
52002	INTERESES FINANCIEROS CAJAMAR	1.650,35	0,00	0,00	0,00	1.650,35	
52004	INTERESES FINANCIEROS BSCH	27.500,00	0,00	0,00	0,00	27.500,00	
52006	INTERESES FINANCIEROS BBVA	712,33	0,00	0,00	0,00	712,33	
	<b>Subtotal Artículo 52</b>	307.409,17	0,00	0,00	211.816,02	519.225,19	
54000	RENTA BIENES INMUEBLES	12.037,39	0,00	0,00	0,00	12.037,39	
	<b>Subtotal Artículo 54</b>	12.037,39	0,00	0,00	0,00	12.037,39	
55000	CONCESIÓN ADMVA. CAFETERÍAS UPCT	46.062,72	0,00	0,00	0,00	46.062,72	
55001	CONCESIONES ADMVAS. REPROGRAFÍA	7.200,00	0,00	0,00	0,00	7.200,00	
55002	CONCESION ADMINISTRATIVA MAQUINAS EXPENDEDORAS	61.700,00	0,00	0,00	0,00	61.700,00	
	<b>Subtotal Artículo 55</b>	114.962,72	0,00	0,00	0,00	114.962,72	
	<b>Subtotal Capítulo 5</b>	434.409,28	0,00	0,00	211.816,02	646.225,30	
70000	DEL MINISTERIO DE EDUCACIÓN Y CIENCIA	2.187.985,84	0,00	0,00	54.224,09	2.242.209,93	
70100	DE OO.AA. DEPENDIENTES DE LA A.G.E.	68.580,00	0,00	0,00	0,00	68.580,00	
70900	DE AGE CONFINANCIACION FEDER PARA PROY.INVESTIGACION	147.479,87	0,00	0,00	0,00	147.479,87	
70901	DE AGE CONFINANCIACION FEDER PARA INVERSIÓN	1.297.895,12	0,00	0,00	0,00	1.297.895,12	
	<b>Subtotal Artículo 70</b>	3.701.940,83	0,00	0,00	54.224,09	3.756.164,92	
71000	DE LA CARM	10.313.863,79	0,00	0,00	30.812,68	10.344.676,47	
71001	DE LA FUNDACION SENECA	228.220,58	0,00	0,00	130.648,90	358.869,48	

**D.5.1.A.1. DERECHOS PRESUPUESTARIOS RECONOCIDOS**


Clasificación Económica	Explicación	Contraído Previo		Contraído simultáneo			Total Derechos Reconocidos
		Ingreso directo	Ingreso Recibo	Autoliquidaciones	Sin Contraído previo		
71002	DEL INSTITUTO DE FOMENTO DE LA CARM	12.000,00	0,00	0,00	0,00	0,00	12.000,00
71003	OTRAS TRANSFERENCIAS DE CAPITAL	130.908,00	0,00	0,00	40.000,00	0,00	170.908,00
71100	COMPENSACION DE PASIVOS FINANCIEROS	853.689,07	0,00	0,00	1.934.500,41	0,00	2.788.189,48
	<b>Subtotal Artículo 71</b>	<b>11.538.681,44</b>	<b>0,00</b>	<b>0,00</b>	<b>2.135.961,99</b>	<b>0,00</b>	<b>13.674.643,43</b>
72000	DEL AYUNTAMIENTO DE CARTAGENA	12.621,25	0,00	0,00	0,00	0,00	12.621,25
	<b>Subtotal Artículo 72</b>	<b>12.621,25</b>	<b>0,00</b>	<b>0,00</b>	<b>0,00</b>	<b>0,00</b>	<b>12.621,25</b>
73900	DE OTRAS INSTITUCIONES PUBLICAS	116.830,54	0,00	0,00	12.826,00	0,00	129.656,54
	<b>Subtotal Artículo 73</b>	<b>116.830,54</b>	<b>0,00</b>	<b>0,00</b>	<b>12.826,00</b>	<b>0,00</b>	<b>129.656,54</b>
74000	DE INSTITUCIONES DE CREDITO	139.899,00	0,00	0,00	0,00	0,00	139.899,00
74100	DE EMPRESAS PRIVADAS	4.463,68	0,00	0,00	5.062,24	0,00	9.525,92
74200	DE INSTITUCIONES SIN ANIMO DE LUCRO	22.176,60	0,00	0,00	0,00	0,00	22.176,60
	<b>Subtotal Artículo 74</b>	<b>166.539,28</b>	<b>0,00</b>	<b>0,00</b>	<b>5.062,24</b>	<b>0,00</b>	<b>171.601,52</b>
79000	PROYECTOS DE INVESTIGACION DE LA U.E.	51.928,47	0,00	0,00	4.800,00	0,00	56.728,47
79300	APORTACIONES CONV.INTERNACIONALES FUERA UNION EUROPEA	0,00	0,00	0,00	20.909,71	0,00	20.909,71
	<b>Subtotal Artículo 79</b>	<b>51.928,47</b>	<b>0,00</b>	<b>0,00</b>	<b>25.709,71</b>	<b>0,00</b>	<b>77.638,18</b>
	<b>Subtotal Capítulo 7</b>	<b>15.588.541,81</b>	<b>0,00</b>	<b>0,00</b>	<b>2.233.784,03</b>	<b>0,00</b>	<b>17.822.325,84</b>
83008	REINT.PREST. CONCEDIDOS CP A FAMILIAS E INST.SFL	0,00	0,00	0,00	23.213,28	0,00	23.213,28
	<b>Subtotal Artículo 83</b>	<b>0,00</b>	<b>0,00</b>	<b>0,00</b>	<b>23.213,28</b>	<b>0,00</b>	<b>23.213,28</b>
	<b>Subtotal Capítulo 8</b>	<b>0,00</b>	<b>0,00</b>	<b>0,00</b>	<b>23.213,28</b>	<b>0,00</b>	<b>23.213,28</b>
94100	FIANZAS RECIB. CP SERV.DE DEPORTE	1.248,00	0,00	0,00	-15,00	0,00	1.233,00
94102	FIANZAS RECIBIDAS C.P. CONTRATACIÓN	5.059,58	0,00	0,00	5.800,00	0,00	10.859,58
94103	FIANZAS RECIBIDAS CP R.U. ALBERTO COLAO	28.919,53	0,00	0,00	320,00	0,00	29.239,53
	<b>Subtotal Artículo 94</b>	<b>35.227,11</b>	<b>0,00</b>	<b>0,00</b>	<b>6.105,00</b>	<b>0,00</b>	<b>41.332,11</b>
95101	ANTICIPOS REEMBOLSABLES M.CC.TECNOL. PQ.TECNOLÓGICOS	1.517.930,00	0,00	0,00	0,00	0,00	1.517.930,00
95102	ANTICIPOS REEMBOLSABLES M.CC.TECNOL. PARA PROY.INVEST	1.193.079,98	0,00	0,00	43.533,70	0,00	1.236.613,68
	<b>Subtotal Artículo 95</b>	<b>2.711.009,98</b>	<b>0,00</b>	<b>0,00</b>	<b>43.533,70</b>	<b>0,00</b>	<b>2.754.543,68</b>
	<b>Subtotal Capítulo 9</b>	<b>2.746.237,09</b>	<b>0,00</b>	<b>0,00</b>	<b>49.638,70</b>	<b>0,00</b>	<b>2.795.875,79</b>

**D.5.1.A.1. DERECHOS PRESUPUESTARIOS RECONOCIDOS**

TOTAL	60.742.896,97	0,00	0,00	2.927.596,37	63.670.493,34
-------	---------------	------	------	--------------	---------------

### D.5.1.A.1. DERECHOS PRESUPUESTARIOS RECONOCIDOS

Explicación	Contraído Previo		Contraído Simultáneo		Total Derechos Reconocidos
	Ingreso directo	Ingreso Recibo	Autoliquidaciones	Sin Contraído previo	
Total Capitulo 1	0,00	0,00	0,00	0,00	0,00
Total Capitulo 2	0,00	0,00	0,00	0,00	0,00
Total Capitulo 3	10.703.869,53	0,00	0,00	232.316,90	10.936.186,43
Total Capitulo 4	31.269.839,26	0,00	0,00	176.827,44	31.446.666,70
Total Capitulo 5	434.409,28	0,00	0,00	211.816,02	646.225,30
<b>TOTAL OPERACIONES CORRIENTES</b>	<b>42.408.118,07</b>	<b>0,00</b>	<b>0,00</b>	<b>620.960,36</b>	<b>43.029.078,43</b>
Total Capitulo 6	0,00	0,00	0,00	0,00	0,00
Total Capitulo 7	15.588.541,81	0,00	0,00	2.233.784,03	17.822.325,84
<b>TOTAL OPERACIONES DE CAPITAL</b>	<b>15.588.541,81</b>	<b>0,00</b>	<b>0,00</b>	<b>2.233.784,03</b>	<b>17.822.325,84</b>
<b>TOTAL OPERACIONES NO FINANCIERAS</b>	<b>57.996.659,88</b>	<b>0,00</b>	<b>0,00</b>	<b>2.854.744,39</b>	<b>60.851.404,27</b>
Total Capitulo 8	0,00	0,00	0,00	23.213,28	23.213,28
Total Capitulo 9	2.746.237,09	0,00	0,00	49.638,70	2.795.875,79
<b>TOTAL OPERACIONES FINANCIERAS</b>	<b>2.746.237,09</b>	<b>0,00</b>	<b>0,00</b>	<b>72.851,98</b>	<b>2.819.089,07</b>
<b>TOTAL SECCIÓN POR CAPITULOS</b>	<b>60.742.896,97</b>	<b>0,00</b>	<b>0,00</b>	<b>2.927.596,37</b>	<b>63.670.493,34</b>



***d.5.1.a.2) anulación de  
derechos presupuestarios***

**D.5.1.A.2. ANULACIÓN DE DERECHOS PRESUPUESTARIOS**

Clasificación Económica	Explicación	Anulación de Liquidaciones		Aplazamiento y Fraccionamiento		Devolución de Ingresos	Total Derechos Anulados
		Ingreso Recibo		Ingreso Recibo			
		Ingreso Directo	Ingreso Recibo	Ingreso Directo	Ingreso Recibo		
303	TASAS ACADÉMICAS	0,00	0,00	0,00	0,00	0,00	0,00
30300	TASAS ACADÉMICAS RECAUDACIÓN SECRETARÍAS	0,00	0,00	0,00	0,00	29,71	29,71
30701	TASAS POR DERECHOS DE EXAMEN PDI	0,00	0,00	0,00	0,00	0,00	0,00
30702	TASAS POR DERECHOS DE EXAMEN PAS	0,00	0,00	0,00	0,00	0,00	0,00
	<b>Subtotal Artículo 30</b>	0,00	0,00	0,00	0,00	29,71	29,71
310	MATRÍCULAS ENSEÑANZA OFICIAL Y GESTIÓN	0,00	0,00	0,00	0,00	0,00	0,00
31000	PREC.PUBL.MATRÍCULA ENSEÑANZA OFICIAL	0,00	0,00	0,00	0,00	0,00	0,00
31001	COMPENSACIÓN MEC POR ESTUDIANTES BECARIOS	0,00	0,00	1.032.582,73	0,00	45.180,97	1.077.763,70
		0,00	0,00	382.653,87	0,00	0,00	382.653,87
31002	PRECIOS PUBL.TT.OFIC. FAMILIAS NUMEROSAS	0,00	0,00	25.000,37	0,00	0,00	25.000,37
312	DE CURSOS Y SEMINARIOS	0,00	0,00	0,00	0,00	0,00	0,00
31200	DERECHOS DE MATRÍCULA EN CURSOS Y SEMINARIOS	300,00	0,00	0,00	0,00	715,00	1.015,00
31201	DERECHOS DE MATRÍCULA EN CONGRESOS	0,00	0,00	0,00	0,00	120,00	120,00
313	UNIVERSIDAD DE MAYORES	0,00	0,00	0,00	0,00	0,00	0,00
31300	UNIVERSIDAD DE MAYORES	0,00	0,00	0,00	0,00	200,00	200,00
31301	AULA PERMANENTE UNIVERSIDAD DE MAYORES	0,00	0,00	0,00	0,00	0,00	0,00
315	ACTIVIDADES DEPORTIVAS	0,00	0,00	0,00	0,00	0,00	0,00
31500	ACTIV. DEPORTIVAS CRTOS. LIBRE CONFIGURACIÓN	0,00	0,00	0,00	0,00	1.127,50	1.127,50
31501	ACTIV. DEPORTIVAS UTILIZACIÓN INSTALACIONES	0,00	0,00	0,00	0,00	0,00	0,00
31502	ACTIV. DEPORTIVAS TORNEOS Y PISTAS	0,00	0,00	0,00	0,00	9,00	9,00
31600	PRESTACIONES DE SERVICIO DEL SAIT	315,00	0,00	0,00	0,00	0,00	315,00
317	CURSOS DE VERANO	0,00	0,00	0,00	0,00	0,00	0,00
31701	CURSOS DE VERANO	0,00	0,00	0,00	0,00	1.680,00	1.680,00
318	CURSOS DE IDIOMAS	0,00	0,00	0,00	0,00	0,00	0,00
31800	CURSOS IDIOMAS CRTO.LIBRE CONFIGURACIÓN	0,00	0,00	0,00	0,00	1.435,00	1.435,00
31801	CURSOS IDIOMAS CURSOS PDI PAS	0,00	0,00	0,00	0,00	0,00	0,00
31802	CURSOS IDIOMAS PERSONAL AJENO	0,00	0,00	0,00	0,00	0,00	0,00
319	OTROS PRECIOS PÚBLICOS	0,00	0,00	0,00	0,00	0,00	0,00



**D.5.1.A.2. ANULACIÓN DE DERECHOS PRESUPUESTARIOS**

Clasificación Económica	Explicación	Anulación de Liquidaciones		Aplazamiento y Fraccionamiento		Devolución de Ingresos	Total Derechos Anulados
		Ingreso Directo	Ingreso Recibo	Ingreso Directo	Ingreso Recibo		
31901	PREC. PUBLIC. DE CARNET INTELIGENTE	0,00	0,00	0,00	0,00	0,00	0,00
	<b>Subtotal Artículo 31</b>	615,00	0,00	1.440.236,97	0,00	50.467,47	1.491.319,44
322	ALOJAMIENTO RESIDENCIAS UNIVERSITARIAS UPCT	0,00	0,00	0,00	0,00	0,00	0,00
32200	ALOJAMIENTO RESIDENCIAS UNIVERSITARIAS UPCT	1.200,00	0,00	0,00	0,00	3.955,32	5.155,32
325	INGRESOS DE CONTRATOS ART.83 LOU	0,00	0,00	0,00	0,00	0,00	0,00
32500	INGRESOS DE CONTRATOS ART.83 LOU	98.592,98	0,00	0,00	0,00	6.692,87	105.285,85
32900	INGRESOS SERVICIO DOCUMENTACIÓN BIBLIOTECA	0,00	0,00	0,00	0,00	0,00	0,00
32901	INGRESOS VENTA DE TARJETAS FOTOCOPIAS	0,00	0,00	0,00	0,00	0,00	0,00
32903	OTROS INGRESOS PROCEDENTES DE PRESTACION DE SERV	0,00	0,00	0,00	0,00	0,00	0,00
	<b>Subtotal Artículo 32</b>	99.792,98	0,00	0,00	0,00	10.648,19	110.441,17
330	VENTA DE PUBLICACIONES PROPIAS	0,00	0,00	0,00	0,00	0,00	0,00
33000	VENTA DE SOBRES DE MATRÍCULA Y PREINSCRIPCIÓN	0,00	0,00	0,00	0,00	0,00	0,00
	<b>Subtotal Artículo 33</b>	0,00	0,00	0,00	0,00	0,00	0,00
38000	DE EJERCICIOS CERRADOS	0,00	0,00	0,00	0,00	0,00	0,00
	<b>Subtotal Artículo 38</b>	0,00	0,00	0,00	0,00	0,00	0,00
39901	OTROS INGRESOS DIVERSOS	0,00	0,00	0,00	0,00	0,00	0,00
39909	OTROS INGRESOS EXTRAORDINARIOS	0,00	0,00	0,00	0,00	0,00	0,00
	<b>Subtotal Artículo 39</b>	0,00	0,00	0,00	0,00	0,00	0,00
	<b>Subtotal Capítulo 3</b>	100.407,98	0,00	1.440.236,97	0,00	61.145,37	1.601.790,32
40000	SUB.CORR. DEL MINISTERIO DE EDUCACION Y CIENCIA	0,00	0,00	0,00	0,00	15.620,00	15.620,00
40100	SUBV.CORR. DE OO.AA. DE LA A.G.E.	0,00	0,00	0,00	0,00	0,00	0,00
	<b>Subtotal Artículo 40</b>	0,00	0,00	0,00	0,00	15.620,00	15.620,00
410	SUBVENCION NOMINATIVA DE LA CARM	0,00	0,00	0,00	0,00	0,00	0,00
41000	SUBVENCION NOMINATIVA DE LA CARM	0,00	0,00	0,00	0,00	0,00	0,00
41001	DE LA FUNDACIÓN SENECA	0,00	0,00	0,00	0,00	0,00	0,00
411	SUB.NOMINATIVA COMPLEMENTARIA DE LA CARM	0,00	0,00	0,00	0,00	0,00	0,00

**D.5.1.A.2. ANULACIÓN DE DERECHOS PRESUPUESTARIOS**

Clasificación Económica	Explicación	Anulación de Liquidaciones		Aplazamiento y Fraccionamiento		Devolución de Ingresos	Total Derechos Anulados
		Ingreso Recibo		Ingreso Recibo			
		Ingreso Directo	Ingreso Recibo	Ingreso Directo	Ingreso Recibo		
41100	CONTRATO PROGRAMA	0,00	0,00	0,00	0,00	0,00	0,00
41101	MEJORA DE LA CALIDAD	0,00	0,00	0,00	0,00	0,00	0,00
41300	CONVENIO DE FINANCIACION SOCRATES	0,00	0,00	0,00	0,00	24.821,09	24.821,09
414	PRACTICAS EN EMPRESAS	0,00	0,00	0,00	0,00	0,00	0,00
41400	PRACTICAS EN EMPRESAS	0,00	0,00	0,00	0,00	0,00	0,00
41500	OTRAS TRANSFERENCIAS CORRIENTES CARM	0,00	0,00	0,00	0,00	0,00	0,00
41501	OTRAS SUBV.CORRIENTES DE LA CARM	0,00	0,00	0,00	0,00	0,00	0,00
	<b>Subtotal Artículo 41</b>	0,00	0,00	0,00	0,00	24.821,09	24.821,09
42001	DEL AYUNTAMIENTO DE CARTAGENA	768,00	0,00	0,00	0,00	0,00	768,00
43900	<b>Subtotal Artículo 42</b>	768,00	0,00	0,00	0,00	0,00	768,00
	SUB.CORR. DE OTROS ENTES DE DERECHO PUBLICO	0,00	0,00	0,00	0,00	0,00	0,00
	<b>Subtotal Artículo 43</b>	0,00	0,00	0,00	0,00	0,00	0,00
440	DE ENTIDADES DE CREDITO	0,00	0,00	0,00	0,00	0,00	0,00
44000	OBRA SOCIAL CAJAMURCIA	0,00	0,00	0,00	0,00	0,00	0,00
44001	OBRA SOCIAL CAM	0,00	0,00	0,00	0,00	0,00	0,00
44002	CONVENIO CON BSCH	0,00	0,00	0,00	0,00	0,00	0,00
44100	DE INSTITUCIONES SIN ANIMO DE LUCRO	0,00	0,00	0,00	0,00	0,00	0,00
44101	DE FAMILIAS Y PERSONAS FISICAS	0,00	0,00	0,00	0,00	0,00	0,00
44200	DE EMPRESAS PRIVADAS	0,00	0,00	0,00	0,00	0,00	0,00
	<b>Subtotal Artículo 44</b>	0,00	0,00	0,00	0,00	0,00	0,00
49001	SUBV.CORR. PROY.INVESTIGACIÓN EUROPEOS	0,00	0,00	0,00	0,00	0,00	0,00
	<b>Subtotal Artículo 49</b>	0,00	0,00	0,00	0,00	0,00	0,00
	<b>Subtotal Capítulo 4</b>	768,00	0,00	0,00	0,00	40.441,09	41.209,09
520	INTERESES DE CUENTAS BANCARIAS	0,00	0,00	0,00	0,00	0,00	0,00
52000	INTERESES FINANCIEROS CAJAMURCIA	0,00	0,00	0,00	0,00	0,00	0,00
52001	INTERESES FINANCIEROS CAM	0,00	0,00	0,00	0,00	0,00	0,00
52002	INTERESES FINANCIEROS CAJAMAR	0,00	0,00	0,00	0,00	0,00	0,00
52004	INTERESES FINANCIEROS BSCH	0,00	0,00	0,00	0,00	0,00	0,00
52006	INTERESES FINANCIEROS BBVA	0,00	0,00	0,00	0,00	0,00	0,00

**D.5.1.A.2. ANULACIÓN DE DERECHOS PRESUPUESTARIOS**

Clasificación Económica	Explicación	Anulación de Liquidaciones		Aplazamiento y Fraccionamiento		Devolución de Ingresos	Total Derechos Anulados
		Ingreso Recibo		Ingreso Recibo			
		Ingreso Directo	Ingreso Recibo	Ingreso Directo	Ingreso Recibo		
540	<b>Subtotal Artículo 52</b>	0,00	0,00	0,00	0,00	0,00	0,00
54000	ALQUILER Y PRODUCTOS DE INMUEBLES	0,00	0,00	0,00	0,00	0,00	0,00
	RENTA BIENES INMUEBLES	0,00	0,00	0,00	0,00	0,00	0,00
550	<b>Subtotal Artículo 54</b>	0,00	0,00	0,00	0,00	0,00	0,00
55000	CONCESIONES ADMINISTRATIVAS	0,00	0,00	0,00	0,00	0,00	0,00
55001	CONCESIÓN ADMVA. CAFETERIAS UPCT	0,00	0,00	0,00	0,00	0,00	0,00
55002	CONCESIONES ADMVAS. REPROGRAFÍA	0,00	0,00	0,00	0,00	0,00	0,00
	CONCESION ADMINISTRATIVA MAQUINAS EXPENDEDORAS	0,00	0,00	0,00	0,00	0,00	0,00
700	<b>Subtotal Artículo 55</b>	0,00	0,00	0,00	0,00	0,00	0,00
70000	<b>Subtotal Capítulo 5</b>	0,00	0,00	0,00	0,00	0,00	0,00
70100	DE LA ADMINISTRACIÓN DEL ESTADO	0,00	0,00	0,00	0,00	0,00	0,00
70100	DEL MINISTERIO DE EDUCACIÓN Y CIENCIA	0,00	0,00	0,00	0,00	14.666,36	14.666,36
709	DE OO.AA. DEPENDIENTES DE LA A.G.E.	0,00	0,00	0,00	0,00	0,00	0,00
70900	DE LA ADMINISTRACION DEL ESTADO VIA FEDER	0,00	0,00	0,00	0,00	0,00	0,00
70901	DE AGE CONFINANCIACION FEDER PARA PROY.INVESTIGACION	0,00	0,00	0,00	0,00	3.982,22	3.982,22
	DE AGE CONFINANCIACION FEDER PARA INVERSION	0,00	0,00	0,00	0,00	0,00	0,00
710	<b>Subtotal Artículo 70</b>	0,00	0,00	0,00	0,00	18.648,58	18.648,58
71000	DE LA CARM	0,00	0,00	0,00	0,00	0,00	0,00
71001	DE LA CARM	0,00	0,00	0,00	0,00	0,00	0,00
71002	DE LA FUNDACION SENECA	0,00	0,00	0,00	0,00	5.360,57	5.360,57
71003	DEL INSTITUTO DE FOMENTO DE LA CARM	0,00	0,00	0,00	0,00	0,00	0,00
71009	OTRAS TRANSFERENCIAS DE CAPITAL	0,00	0,00	0,00	0,00	0,00	0,00
711	DE LA CARM COFINANCIACION FEDER	0,00	0,00	0,00	0,00	0,00	0,00
71100	COMPENSACION DE PASIVOS FINANCIEROS	0,00	0,00	0,00	0,00	0,00	0,00
	COMPENSACION DE PASIVOS FINANCIEROS	0,00	0,00	0,00	0,00	0,00	0,00
72000	<b>Subtotal Artículo 71</b>	0,00	0,00	0,00	0,00	5.360,57	5.360,57
	DEL AYUNTAMIENTO DE CARTAGENA	0,00	0,00	0,00	0,00	0,00	0,00
	<b>Subtotal Artículo 72</b>	0,00	0,00	0,00	0,00	0,00	0,00

**D.5.1.A.2. ANULACIÓN DE DERECHOS PRESUPUESTARIOS**

Clasificación Económica	Explicación	Anulación de Liquidaciones		Aplazamiento y Fraccionamiento		Devolución de Ingresos	Total Derechos Anulados
		Ingreso Recibo		Ingreso Recibo			
		Ingreso Directo	Ingreso Recibo	Ingreso Directo	Ingreso Recibo		
73900	DE OTRAS INSTITUCIONES PUBLICAS	0,00	0,00	0,00	0,00	0,00	0,00
	<b>Subtotal Artículo 73</b>	0,00	0,00	0,00	0,00	0,00	0,00
740	DE INSTITUCIONES DE CREDITO	0,00	0,00	0,00	0,00	0,00	0,00
74000	DE INSTITUCIONES DE CREDITO	0,00	0,00	0,00	0,00	0,00	0,00
74100	DE EMPRESAS PRIVADAS	0,00	0,00	0,00	0,00	0,00	0,00
74200	DE INSTITUCIONES SIN ANIMO DE LUCRO	0,00	0,00	0,00	0,00	0,00	0,00
	<b>Subtotal Artículo 74</b>	0,00	0,00	0,00	0,00	0,00	0,00
79000	PROYECTOS DE INVESTIGACION DE LA U.E.	0,00	0,00	0,00	0,00	0,00	0,00
79300	APORTACIONES CONV.INTERNACIONALES FUERA UNIÓN EUROPEA	0,00	0,00	0,00	0,00	0,00	0,00
	<b>Subtotal Artículo 79</b>	0,00	0,00	0,00	0,00	0,00	0,00
	<b>Subtotal Capítulo 7</b>	0,00	0,00	0,00	0,00	24.009,15	24.009,15
83008	REINT.PREST. CONCEDIDOS CP A FAMILIAS E INST.SFL	0,00	0,00	0,00	0,00	0,00	0,00
	<b>Subtotal Artículo 83</b>	0,00	0,00	0,00	0,00	0,00	0,00
870	REMANENTE DE TESORERIA AFECTADO	0,00	0,00	0,00	0,00	0,00	0,00
871	REMANENTE DE TESORERIA GENERICO	0,00	0,00	0,00	0,00	0,00	0,00
	<b>Subtotal Artículo 87</b>	0,00	0,00	0,00	0,00	0,00	0,00
	<b>Subtotal Capítulo 8</b>	0,00	0,00	0,00	0,00	0,00	0,00
941	FIANZAS RECIBIDAS	0,00	0,00	0,00	0,00	0,00	0,00
94100	FIANZAS RECIB. CP SERV.DE DEPORTE	0,00	0,00	0,00	0,00	0,00	0,00
94102	FIANZAS RECIBIDAS C.P. CONTRATACIÓN	0,00	0,00	0,00	0,00	0,00	0,00
94103	FIANZAS RECIBIDAS CP R.U. ALBERTO COLAO	0,00	0,00	0,00	0,00	300,00	300,00
	<b>Subtotal Artículo 94</b>	0,00	0,00	0,00	0,00	300,00	300,00
951	ANTICIPOS REEMBOLSABLES L.P. DE ENTES DEL SECTOR PUBL	0,00	0,00	0,00	0,00	0,00	0,00
95101	ANTICIPOS REEMBOLSABLES M.CC.TECNOL. PQ.TECNOLÓGICOS	0,00	0,00	0,00	0,00	0,00	0,00
95102	ANTICIPOS REEMBOLSABLES M.CC.TECNOL. PARA PROJ.INVEST	0,00	0,00	0,00	0,00	0,00	0,00
	<b>Subtotal Artículo 95</b>	0,00	0,00	0,00	0,00	0,00	0,00
	<b>Subtotal Capítulo 9</b>	0,00	0,00	0,00	0,00	147.479,87	147.479,87
		0,00	0,00	0,00	0,00	147.479,87	147.479,87
		0,00	0,00	0,00	0,00	147.779,87	147.779,87

**D.5.1.A.2. ANULACIÓN DE DERECHOS PRESUPUESTARIOS**

<b>TOTAL</b>	<b>101.175,98</b>	<b>0,00</b>	<b>1.440.236,97</b>	<b>0,00</b>	<b>273.375,48</b>	<b>1.814.788,43</b>
--------------	-------------------	-------------	---------------------	-------------	-------------------	---------------------

## D.5.1.A.2. ANULACIÓN DE DERECHOS PRESUPUESTARIOS

Explicación	Anulación de Liquidación		Aplazamiento y Fraccionado		Devolución Ingresos	Total Derechos Anulados
	Ingreso Directo	Ingreso Recibo	Ingreso Directo	Ingreso Recibo		
Total Capitulo 1	0,00	0,00	0,00	0,00	0,00	0,00
Total Capitulo 2	0,00	0,00	0,00	0,00	0,00	0,00
Total Capitulo 3	100.407,98	0,00	1.440.236,97	0,00	61.145,37	1.601.790,32
Total Capitulo 4	768,00	0,00	0,00	0,00	40.441,09	41.209,09
Total Capitulo 5	0,00	0,00	0,00	0,00	0,00	0,00
<b>TOTAL OPERACIONES CORRIENTES</b>	<b>101.175,98</b>	<b>0,00</b>	<b>1.440.236,97</b>	<b>0,00</b>	<b>101.586,46</b>	<b>1.642.999,41</b>
Total Capitulo 6	0,00	0,00	0,00	0,00	0,00	0,00
Total Capitulo 7	0,00	0,00	0,00	0,00	24.009,15	24.009,15
<b>TOTAL OPERACIONES DE CAPITAL</b>	<b>0,00</b>	<b>0,00</b>	<b>0,00</b>	<b>0,00</b>	<b>24.009,15</b>	<b>24.009,15</b>
<b>TOTAL OPERACIONES NO FINANCIERAS</b>	<b>101.175,98</b>	<b>0,00</b>	<b>1.440.236,97</b>	<b>0,00</b>	<b>125.595,61</b>	<b>1.667.008,56</b>
Total Capitulo 8	0,00	0,00	0,00	0,00	0,00	0,00
Total Capitulo 9	0,00	0,00	0,00	0,00	147.779,87	147.779,87
<b>TOTAL OPERACIONES FINANCIERAS</b>	<b>0,00</b>	<b>0,00</b>	<b>0,00</b>	<b>0,00</b>	<b>147.779,87</b>	<b>147.779,87</b>
<b>TOTAL SECCIÓN POR CAPITULOS</b>	<b>101.175,98</b>	<b>0,00</b>	<b>1.440.236,97</b>	<b>0,00</b>	<b>273.375,48</b>	<b>1.814.788,43</b>

## *d.5.1.b) recaudación neta*

**D.5.1.B. RECAUDACIÓN NETA**

Clasificación Económica	Explicación	Recaudación Total	Devoluciones de Ingreso	Recaudación Neta
303	TASAS ACADÉMICAS	0,00	0,00	0,00
30300	TASAS ACADÉMICAS RECAUDACIÓN SECRETARIAS	114.310,47	29,71	114.280,76
30701	TASAS POR DERECHOS DE EXAMEN PDI	240,00	0,00	240,00
30702	TASAS POR DERECHOS DE EXAMEN PAS	13.838,00	0,00	13.838,00
	<b>Subtotal Artículo 30</b>	<b>128.388,47</b>	<b>29,71</b>	<b>128.358,76</b>
310	MATRÍCULAS ENSEÑANZA OFICIAL Y GESTIÓN	0,00	0,00	0,00
31000	PREC.PUBL.MATRÍCULA ENSEÑANZA OFICIAL	3.945.799,03	45.180,97	3.900.618,06
31001	COMPENSACIÓN MEC POR ESTUDIANTES BECARIOS	906.434,07	0,00	906.434,07
31002	PRECIOS PUBL.TIT.OFIC. FAMILIAS NUMEROSAS	221.813,94	0,00	221.813,94
312	DE CURSOS Y SEMINARIOS	0,00	0,00	0,00
31200	DERECHOS DE MATRÍCULA EN CURSOS Y SEMINARIOS	235.351,25	715,00	234.636,25
31201	DERECHOS DE MATRÍCULA EN CONGRESOS	26.203,32	120,00	26.083,32
313	UNIVERSIDAD DE MAYORES	0,00	0,00	0,00
31300	UNIVERSIDAD DE MAYORES	18.275,00	200,00	18.075,00
31301	AULA PERMANENTE UNIVERSIDAD DE MAYORES	40.327,00	0,00	40.327,00
315	ACTIVIDADES DEPORTIVAS	0,00	0,00	0,00
31500	ACTIV. DEPORTIVAS CRTOS. LIBRE CONFIGURACIÓN	34.321,00	1.127,50	33.193,50
31501	ACTIV. DEPORTIVAS UTILIZACIÓN INSTALACIONES	4.597,50	0,00	4.597,50
31502	ACTIV. DEPORTIVAS TORNEOS Y PISTAS	3.140,00	9,00	3.131,00
31600	PRESTACIONES DE SERVICIO DEL SAIT	7.529,09	0,00	7.529,09
317	CURSOS DE VERANO	0,00	0,00	0,00
31701	CURSOS DE VERANO	57.977,50	1.680,00	56.297,50
318	CURSOS DE IDIOMAS	0,00	0,00	0,00
31800	CURSOS IDIOMAS CRTO.LIBRE CONFIGURACIÓN	13.009,00	1.435,00	11.574,00
31801	CURSOS IDIOMAS CURSOS PDI PAS	476,00	0,00	476,00
31802	CURSOS IDIOMAS PERSONAL AJENO	6.996,50	0,00	6.996,50
319	OTROS PRECIOS PÚBLICOS	0,00	0,00	0,00
31901	PREC. PUBLIC. DE CARNET INTELIGENTE	481,50	0,00	481,50
	<b>Subtotal Artículo 31</b>	<b>5.522.731,70</b>	<b>50.467,47</b>	<b>5.472.264,23</b>



**D.5.1.B. RECAUDACIÓN NETA**

Clasificación Económica	Explicación	Recaudación Total	Devoluciones de Ingreso	Recaudación Neta
322	ALOJAMIENTO RESIDENCIAS UNIVERSITARIAS	0,00	0,00	0,00
	UPCT			
32200	ALOJAMIENTO RESIDENCIAS UNIVERSITARIAS	758.567,92	3.955,32	754.612,60
	UPCT			
325	INGRESOS DE CONTRATOS ART.83 LOU	0,00	0,00	0,00
32500	INGRESOS DE CONTRATOS ART.83 LOU	1.521.688,24	6.692,87	1.514.995,37
32900	INGRESOS SERVICIO DOCUMENTACIÓN BIBLIOTECA	809,50	0,00	809,50
32901	INGRESOS VENTA DE TARJETAS FOTOCOPIAS	191,20	0,00	191,20
32903	OTROS INGRESOS PROCEDENTES DE PRESTACION DE SERV	7,00	0,00	7,00
	<b>Subtotal Artículo 32</b>	<b>2.281.263,86</b>	<b>10.648,19</b>	<b>2.270.615,67</b>
330	VENTA DE PUBLICACIONES PROPIAS	0,00	0,00	0,00
33000	VENTA DE SOBRES DE MATRÍCULA Y PREINSCRIPCIÓN	8.528,80	0,00	8.528,80
	<b>Subtotal Artículo 33</b>	<b>8.528,80</b>	<b>0,00</b>	<b>8.528,80</b>
38000	DE EJERCICIOS CERRADOS	7.556,25	0,00	7.556,25
	<b>Subtotal Artículo 38</b>	<b>7.556,25</b>	<b>0,00</b>	<b>7.556,25</b>
39901	OTROS INGRESOS DIVERSOS	5.595,44	0,00	5.595,44
39909	OTROS INGRESOS EXTRAORDINARIOS	881.195,17	0,00	881.195,17
	<b>Subtotal Artículo 39</b>	<b>886.790,61</b>	<b>0,00</b>	<b>886.790,61</b>
40000	SUB.CORR. DEL MINISTERIO DE EDUCACION Y CIENCIA	8.835.259,69	61.145,37	8.774.114,32
	<b>Subtotal Capítulo 3</b>	<b>334.923,01</b>	<b>15.620,00</b>	<b>319.303,01</b>
40100	SUBV.CORR. DE OO.AA. DE LA A.G.E.	334.305,00	0,00	334.305,00
	<b>Subtotal Artículo 40</b>	<b>669.228,01</b>	<b>15.620,00</b>	<b>653.608,01</b>
410	SUBVENCION NOMINATIVA DE LA CARM	0,00	0,00	0,00
41000	SUBVENCION NOMINATIVA DE LA CARM	26.874.860,00	0,00	26.874.860,00
41001	DE LA FUNDACIÓN SENECA	31.010,50	0,00	31.010,50
411	SUB NOMINATIVA COMPLEMENTARIA DE LA CARM	0,00	0,00	0,00
41100	CONTRATO PROGRAMA	0,00	0,00	0,00
41101	MEJORA DE LA CALIDAD	0,00	0,00	0,00
41300	CONVENIO DE FINANCIACION SOCRATES	0,00	24.821,09	-24.821,09
414	PRACTICAS EN EMPRESAS	0,00	0,00	0,00
41400	PRACTICAS EN EMPRESAS	72.200,00	0,00	72.200,00

**D.5.1.B. RECAUDACIÓN NETA**

Clasificación Económica	Explicación	Recaudación Total	Devoluciones de Ingreso	Recaudación Neta
41500	OTRAS TRANSFERENCIAS CORRIENTES CARM	113.591,24	0,00	113.591,24
41501	OTRAS SUBV. CORRIENTES DE LA CARM	61.767,50	0,00	61.767,50
42001	<b>Subtotal Artículo 41</b> DEL AYUNTAMIENTO DE CARTAGENA	27.153.429,24	24.821,09	27.128.608,15
43900	<b>Subtotal Artículo 42</b> SUB.CORR. DE OTROS ENTES DE DERECHO PUBLICO	14.001,00	0,00	14.001,00
440	<b>Subtotal Artículo 43</b> DE ENTIDADES DE CREDITO	6.897,58	0,00	6.897,58
44000	OBRA SOCIAL CAJAMURCIA	0,00	0,00	0,00
44001	OBRA SOCIAL CAM	100.000,00	0,00	100.000,00
44002	CONVENIO CON BSCH	98.500,00	0,00	98.500,00
44100	DE INSTITUCIONES SIN ANIMO DE LUCRO	120.000,00	0,00	120.000,00
44101	DE FAMILIAS Y PERSONAS FÍSICAS	34.668,00	0,00	34.668,00
44200	DE EMPRESAS PRIVADAS	240,10	0,00	240,10
49001	<b>Subtotal Artículo 44</b> SUBV.CORR. PROY.INVESTIGACIÓN EUROPEOS	44.790,00	0,00	44.790,00
	<b>Subtotal Artículo 49</b>	398.198,10	0,00	398.198,10
	<b>Subtotal Capítulo 4</b>	32.458,77	0,00	32.458,77
520	INTERESES DE CUENTAS BANCARIAS	32.458,77	0,00	32.458,77
52000	INTERESES FINANCIEROS CAJAMURCIA	28.274.212,70	40.441,09	28.233.771,61
52001	INTERESES FINANCIEROS CAM	0,00	0,00	0,00
52002	INTERESES FINANCIEROS CAJAMAR	341.252,07	0,00	341.252,07
52004	INTERESES FINANCIEROS BSCH	146.436,92	0,00	146.436,92
52006	INTERESES FINANCIEROS BBVA	1.650,35	0,00	1.650,35
540	<b>Subtotal Artículo 52</b> ALQUILER Y PRODUCTOS DE INMUEBLES	27.500,00	0,00	27.500,00
54000	RENTA BIENES INMUEBLES	34,94	0,00	34,94
550	<b>Subtotal Artículo 54</b> CONCESIONES ADMINISTRATIVAS	516.874,28	0,00	516.874,28
55000	CONCESIÓN ADMVA. CAFETERÍAS UPCT	0,00	0,00	0,00
55001	CONCESIONES ADMVAS. REPROGRAFIA	12.021,87	0,00	12.021,87
55002	CONCESION ADMINISTRATIVA MAQUINAS EXPENDEDORAS	12.021,87	0,00	12.021,87
		0,00	0,00	0,00
		28.145,53	0,00	28.145,53
		0,00	0,00	0,00
		61.700,00	0,00	61.700,00

**D.5.1.B. RECAUDACIÓN NETA**

Clasificación Económica	Explicación	Recaudación Total	Devoluciones de Ingreso	Recaudación Neta
	<b>Subtotal Artículo 55</b>	89.845,53	0,00	89.845,53
700	<b>Subtotal Capítulo 5</b>	618.741,68	0,00	618.741,68
70000	DE LA ADMINISTRACIÓN DEL ESTADO	0,00	0,00	0,00
70100	DEL MINISTERIO DE EDUCACIÓN Y CIENCIA	2.050.939,77	14.666,36	2.036.273,41
709	DE OO.AA. DEPENDIENTES DE LA A.G.E.	68.580,00	0,00	68.580,00
70900	DE LA ADMINISTRACION DEL ESTADO VIA FEDER	0,00	0,00	0,00
70901	DE AGE CONFINANCIACION FEDER PARA PROY.INVESTIGACION	147.479,87	3.982,22	143.497,65
	DE AGE CONFINANCIACION FEDER PARA INVERSIÓN	1.297.895,12	0,00	1.297.895,12
710	<b>Subtotal Artículo 70</b>	3.564.894,76	18.648,58	3.546.246,18
71000	DE LA CARM	0,00	0,00	0,00
71001	DE LA CARM	7.765.172,14	0,00	7.765.172,14
71002	DE LA FUNDACION SENECA	358.869,48	5.360,57	353.508,91
71003	DEL INSTITUTO DE FOMENTO DE LA CARM	12.000,00	0,00	12.000,00
71009	OTRAS TRANSFERENCIAS DE CAPITAL	70.000,00	0,00	70.000,00
711	DE LA CARM COFINANCIACION FEDER	0,00	0,00	0,00
71100	COMPENSACION DE PASIVOS FINANCIEROS	0,00	0,00	0,00
	COMPENSACION DE PASIVOS FINANCIEROS	2.361.856,74	0,00	2.361.856,74
72000	<b>Subtotal Artículo 71</b>	10.567.898,36	5.360,57	10.562.537,79
	DEL AYUNTAMIENTO DE CARTAGENA	12.621,25	0,00	12.621,25
73900	<b>Subtotal Artículo 72</b>	12.621,25	0,00	12.621,25
	DE OTRAS INSTITUCIONES PUBLICAS	129.656,54	0,00	129.656,54
740	<b>Subtotal Artículo 73</b>	129.656,54	0,00	129.656,54
74000	DE INSTITUCIONES DE CREDITO	0,00	0,00	0,00
74100	DE INSTITUCIONES DE CREDITO	139.899,00	0,00	139.899,00
74200	DE EMPRESAS PRIVADAS	9.525,92	0,00	9.525,92
	DE INSTITUCIONES SIN ANIMO DE LUCRO	22.176,60	0,00	22.176,60
79000	<b>Subtotal Artículo 74</b>	171.601,52	0,00	171.601,52
79300	PROYECTOS DE INVESTIGACION DE LA U.I.E.	56.728,47	0,00	56.728,47
	APORTACIONES CONV.INTERNACIONALES FUERA UNIÓN EUROPEA	20.909,71	0,00	20.909,71
	<b>Subtotal Artículo 79</b>	77.638,18	0,00	77.638,18
	<b>Subtotal Capítulo 7</b>	14.524.310,61	24.009,15	14.500.301,46

**D.5.1.B. RECAUDACIÓN NETA**

Clasificación Económica	Explicación	Recaudación Total	Devoluciones de Ingreso	Recaudación Neta
83008	REINT.PREST. CONCEDIDOS CP A FAMILIAS E INST.SFL	23.213,28	0,00	23.213,28
870	<b>Subtotal Artículo 83</b>	23.213,28	0,00	23.213,28
871	REMANENTE DE TESORERIA AFECTADO	0,00	0,00	0,00
	REMANENTE DE TESORERIA GENERICO	0,00	0,00	0,00
	<b>Subtotal Artículo 87</b>	0,00	0,00	0,00
	<b>Subtotal Capítulo 8</b>	23.213,28	0,00	23.213,28
941	FIANZAS RECIBIDAS	0,00	0,00	0,00
94100	FIANZAS RECIB. CP SERV.DE DEPORTE	1.233,00	0,00	1.233,00
94102	FIANZAS RECIBIDAS C.P. CONTRATACIÓN	10.859,58	0,00	10.859,58
94103	FIANZAS RECIBIDAS CP R.U. ALBERTO COLAO	29.239,53	300,00	28.939,53
	<b>Subtotal Artículo 94</b>	41.332,11	300,00	41.032,11
951	ANTICIPOS REEMBOLSABLES L.P. DE ENTES DEL SECTOR PÚBL	0,00	0,00	0,00
95101	ANTICIPOS REEMBOLSABLES M.CC.TECNOL. PQ.TECNOLÓGICOS	1.517.930,00	0,00	1.517.930,00
95102	ANTICIPOS REEMBOLSABLES M.CC.TECNOL. PARA PROY.INVEST	1.236.613,68	147.479,87	1.089.133,81
	<b>Subtotal Artículo 95</b>	2.754.543,68	147.479,87	2.607.063,81
	<b>Subtotal Capítulo 9</b>	2.795.875,79	147.779,87	2.648.095,92
	<b>TOTAL</b>	55.071.613,75	273.375,48	54.798.238,27

### D.5.1.B. RECAUDACIÓN NETA

Explicación	Recaudación Total	Devoluciones de Ingreso	Recaudación Neta
Total Capítulo 1	0,00	0,00	0,00
Total Capítulo 2	0,00	0,00	0,00
Total Capítulo 3	8.835.259,69	61.145,37	8.774.114,32
Total Capítulo 4	28.274.212,70	40.441,09	28.233.771,61
Total Capítulo 5	618.741,68	0,00	618.741,68
<b>TOTAL OPERACIONES CORRIENTES</b>	<b>37.728.214,07</b>	<b>101.586,46</b>	<b>37.626.627,61</b>
Total Capítulo 6	0,00	0,00	0,00
Total Capítulo 7	14.524.310,61	24.009,15	14.500.301,46
<b>TOTAL OPERACIONES DE CAPITAL</b>	<b>14.524.310,61</b>	<b>24.009,15</b>	<b>14.500.301,46</b>
<b>TOTAL OPERACIONES NO FINANCIERAS</b>	<b>52.252.524,68</b>	<b>125.595,61</b>	<b>52.126.929,07</b>
Total Capítulo 8	23.213,28	0,00	23.213,28
Total Capítulo 9	2.795.875,79	147.779,87	2.648.095,92
<b>TOTAL OPERACIONES FINANCIERAS</b>	<b>2.819.089,07</b>	<b>147.779,87</b>	<b>2.671.309,20</b>
<b>TOTAL SECCIÓN POR CAPITULOS</b>	<b>55.071.613,75</b>	<b>273.375,48</b>	<b>54.798.238,27</b>



## ***d.5.2) devoluciones de ingresos***

## D.5.2. DEVOLUCIONES DE INGRESOS

Clasificación Económica	Explicación	Pendientes de Pago a 1 de Enero	Modificación Saldo Inicial	Reconocidas en el Ejercicio	Total Devoluciones Reconocidas	Efectuadas en el Ejercicio	Pendientes de Pago a 31 de Diciembre
30300	TASAS ACADÉMICAS RECAUDACIÓN SECRETARÍAS	0,00	0,00	29,71	29,71	29,71	0,00
	<b>Subtotal Artículo 30</b>	0,00	0,00	29,71	29,71	29,71	0,00
31000	PREC.PUBL.MATRICULA ENSEÑANZA OFICIAL	-1.284,40	0,00	46.149,07	44.864,67	45.180,97	-316,30
31200	DERECHOS DE MATRICULA EN CURSOS Y SEMINARIOS	-30,00	0,00	1.165,00	1.135,00	715,00	420,00
31201	DERECHOS DE MATRICULA EN CONGRESOS	0,00	0,00	120,00	120,00	120,00	0,00
31300	UNIVERSIDAD DE MAYORES	0,00	0,00	210,00	210,00	200,00	10,00
31301	AULA PERMANENTE UNIVERSIDAD DE MAYORES	0,00	0,00	0,00	0,00	0,00	0,00
31500	ACTIV. DEPORTIVAS CRTOS. LIBRE CONFIGURACIÓN	-110,00	0,00	1.072,50	962,50	1.127,50	-165,00
31502	ACTIV. DEPORTIVAS TORNEOS Y PISTAS	0,00	0,00	9,00	9,00	9,00	0,00
31701	CURSOS DE VERANO	0,00	0,00	1.680,00	1.680,00	1.680,00	0,00
31800	CURSOS IDIOMAS CRTO.LIBRE CONFIGURACIÓN	127,00	0,00	1.445,00	1.572,00	1.435,00	137,00
	<b>Subtotal Artículo 31</b>	-1.297,40	0,00	51.850,57	50.553,17	50.467,47	85,70
32200	ALOJAMIENTO RESIDENCIAS UNIVERSITARIAS UPCT	-3.372,00	0,00	3.955,32	583,32	3.955,32	-3.372,00
32500	INGRESOS DE CONTRATOS ART.83 LOU	0,00	0,00	6.692,87	6.692,87	6.692,87	0,00
	<b>Subtotal Artículo 32</b>	-3.372,00	0,00	10.648,19	7.276,19	10.648,19	-3.372,00
	<b>Subtotal Capítulo 3</b>	-4.669,40	0,00	62.528,47	57.859,07	61.145,37	-3.286,30
40000	SUB.CORR. DEL MINISTERIO DE EDUCACION Y CIENCIA	0,00	0,00	15.620,00	15.620,00	15.620,00	0,00
	<b>Subtotal Artículo 40</b>	0,00	0,00	15.620,00	15.620,00	15.620,00	0,00
41300	CONVENIO DE FINANCIACION SOCRATES	0,00	0,00	24.821,09	24.821,09	24.821,09	0,00
	<b>Subtotal Artículo 41</b>	0,00	0,00	24.821,09	24.821,09	24.821,09	0,00
	<b>Subtotal Capítulo 4</b>	0,00	0,00	40.441,09	40.441,09	40.441,09	0,00
70000	DEL MINISTERIO DE EDUCACIÓN Y CIENCIA	-13.649,85	0,00	14.666,36	1.016,51	14.666,36	-13.649,85
70900	DE AGE CONFINANCIACION FEDER PARA PROY.INVESTIGACION	0,00	0,00	3.982,22	3.982,22	3.982,22	0,00

## D.5.2. DEVOLUCIONES DE INGRESOS

Clasificación Económica	Explicación	Pendientes de Pago a 1 de Enero	Modificación Saldo Inicial	Reconocidas en el Ejercicio	Total Devoluciones Reconocidas	Efectuadas en el Ejercicio	Pendientes de Pago a 31 de Diciembre
70901	DE AGE COFINANCIACION FEDER PARA INVERSION	0,00	0,00	27.633,23	27.633,23	0,00	27.633,23
71001	<b>Subtotal Artículo 70</b>	-13.649,85	0,00	46.281,81	32.631,96	18.648,58	13.983,38
71009	DE LA FUNDACION SENECA	0,00	0,00	27.177,39	27.177,39	5.360,57	21.816,82
	DE LA CARM COFINANCIACION FEDER	0,00	0,00	1.973,80	1.973,80	0,00	1.973,80
	<b>Subtotal Artículo 71</b>	0,00	0,00	29.151,19	29.151,19	5.360,57	23.790,62
94102	<b>Subtotal Capítulo 7</b>	-13.649,85	0,00	75.433,00	61.783,15	24.009,15	37.774,00
	FIANZAS RECIBIDAS C.P. CONTRATACION	-840,00	0,00	0,00	-840,00	0,00	-840,00
94103	FIANZAS RECIBIDAS CP R.U. ALBERTO COLLAO	-936,85	0,00	300,00	-636,85	300,00	-936,85
95102	<b>Subtotal Artículo 94</b>	-1.776,85	0,00	300,00	-1.476,85	300,00	-1.776,85
	ANTICIPOS REEMBOLSABLES M.CC.TECNOL. PARA PROY.INVEST	0,00	0,00	147.479,87	147.479,87	147.479,87	0,00
	<b>Subtotal Artículo 95</b>	0,00	0,00	147.479,87	147.479,87	147.479,87	0,00
	<b>Subtotal Capítulo 9</b>	-1.776,85	0,00	147.779,87	146.003,02	147.779,87	-1.776,85
	<b>TOTAL</b>	-20.096,10	0,00	326.182,43	306.086,33	273.375,48	32.710,85



## D.5.2. DEVOLUCIONES DE INGRESOS

Explicación	Pendientes de Pago a 1 de Enero	Modificación Saldo Inicial	Reconocidas en el Ejercicio	Total Devoluciones Reconocidas	Efectuadas en el Ejercicio	Pendientes de Pago a 31 de Diciembre
Total Capitulo 1	0,00	0,00	0,00	0,00	0,00	0,00
Total Capitulo 2	0,00	0,00	0,00	0,00	0,00	0,00
Total Capitulo 3	-4.669,40	0,00	62.528,47	57.859,07	61.145,37	-3.286,30
Total Capitulo 4	0,00	0,00	40.441,09	40.441,09	40.441,09	0,00
Total Capitulo 5	0,00	0,00	0,00	0,00	0,00	0,00
<b>TOTAL OPERACIONES CORRIENTES</b>	<b>-4.669,40</b>	<b>0,00</b>	<b>102.969,56</b>	<b>98.300,16</b>	<b>101.586,46</b>	<b>-3.286,30</b>
Total Capitulo 6	0,00	0,00	0,00	0,00	0,00	0,00
Total Capitulo 7	-13.649,85	0,00	75.433,00	61.783,15	24.009,15	37.774,00
<b>TOTAL OPERACIONES DE CAPITAL</b>	<b>-13.649,85</b>	<b>0,00</b>	<b>75.433,00</b>	<b>61.783,15</b>	<b>24.009,15</b>	<b>37.774,00</b>
<b>TOTAL OPERACIONES NO FINANCIERAS</b>	<b>-18.319,25</b>	<b>0,00</b>	<b>178.402,56</b>	<b>160.083,31</b>	<b>125.595,61</b>	<b>34.487,70</b>
Total Capitulo 8	0,00	0,00	0,00	0,00	0,00	0,00
Total Capitulo 9	-1.776,85	0,00	147.779,87	146.003,02	147.779,87	-1.776,85
<b>TOTAL OPERACIONES FINANCIERAS</b>	<b>-1.776,85</b>	<b>0,00</b>	<b>147.779,87</b>	<b>146.003,02</b>	<b>147.779,87</b>	<b>-1.776,85</b>
<b>TOTAL SECCIÓN POR CAPITULOS</b>	<b>-20.096,10</b>	<b>0,00</b>	<b>326.182,43</b>	<b>306.086,33</b>	<b>273.375,48</b>	<b>32.710,85</b>



***d.5.3) transferencias y subvenciones recibidas***

***d.5.3.a) transferencias y  
subvenciones corrientes  
recibidas***

### D.5.3.A TRANSFERENCIAS Y SUBVENCIONES CORRIENTES RECIBIDAS

FINALIDAD	IMPORTE RECIBIDO PENDIENTE DE LIQUIDAR A 1 DE ENERO	IMPORTE RECIBIDO EN 2007	IMPORTE LIQUIDADO EN 2007	IMPORTE RECIBIDO PENDIENTE LIQUIDAR A 31 DE DICIEMBRE	REINTEGROS	
					IMPORTE	CAUSAS
Subvenciones corrientes MEC	- €	335.548,01 €	335.548,01 €	- €	15.620,00 €	Devolución ingresos
Subvenciones OO.AA. de AGE	- €	340.349,00 €	340.349,00 €	- €	- €	
Subvención nominativa CARM	- €	26.874.860,00 €	26.874.860,00 €	- €	- €	
Subvención nominativa de la Fundación Séneca	- €	43.559,50 €	43.559,50 €	- €	- €	
Subvención nominativa complementaria CARM: Contrato Programa	- €	2.096.475,00 €	2.096.475,00 €	- €	- €	
Subvención nominativa complementaria CARM: Mejora de la Calidad	- €	1.000.000,00 €	1.000.000,00 €	- €	- €	
Convenio de Financiación Sócrates	- €	- €	- €	- €	24.821,09 €	Devolución ingresos
Subvenciones corrientes prácticas alumnos	- €	72.200,00 €	72.200,00 €	- €	- €	
Otras Transferencias corrientes CARM	- €	156.064,24 €	156.064,24 €	- €	- €	
Otras Subvenciones corrientes CARM	- €	61.767,50 €	61.767,50 €	- €	- €	
Ayuntamiento Cartagena	- €	27.269,00 €	27.269,00 €	- €	768,00 €	Anulación derechos
Subvenciones de otros Entes de Derecho Público	- €	6.897,58 €	6.897,58 €	- €	- €	
Obra Social de Cajamurcia	- €	100.000,00 €	100.000,00 €	- €	- €	
Obra Social de la CAM	- €	98.500,00 €	98.500,00 €	- €	- €	
Convenio BSCH	- €	120.000,00 €	120.000,00 €	- €	- €	
Instituciones sin ánimos de lucro	- €	34.668,00 €	34.668,00 €	- €	- €	
Familias y Personas Físicas	- €	240,10 €	240,10 €	- €	- €	
Empresas Privadas	- €	45.810,00 €	45.810,00 €	- €	- €	
Subvenciones corrientes proyectos investigación europeos	- €	32.458,77 €	32.458,77 €	- €	- €	
<b>TOTAL</b>	<b>- €</b>	<b>31.446.666,70 €</b>	<b>31.446.666,70 €</b>	<b>- €</b>	<b>41.209,09 €</b>	

Se produce un cambio de criterio en la elaboración de este estado. En el ejercicio 2006 se equiparaba "recibido" a derecho reconocido, y "liquidado" a cobrado (criterio de caja). En 2007 se considera este criterio incorrecto, pasándose a equiparar "concedido" a compromiso de ingreso y "liquidado" a derecho reconocido (criterio presupuestario). Por ello los datos de la columna de "importe recibido pendiente de liquidar a 01/01/2007" no coinciden necesariamente con los de la columna "importe recibido pendiente de liquidar a 31/12/2006" del ejercicio anterior.

***d.5.3.b) transferencias y subvenciones de capital recibidas***

### D.5.3.B TRANSFERENCIAS Y SUBVENCIONES DE CAPITAL RECIBIDAS

SUBCONCEPTO	DESCRIPCIÓN/CONCEPTO	IMPORTE RECIBIDO PENDIENTE DE LIQUIDAR A 1 DE ENERO	IMPORTE RECIBIDO EN 2007	IMPORTE LIQUIDADO EN 2007	IMPORTE RECIBIDO PENDIENTE DE LIQUIDAR A 31 DE DICIEMBRE	REINTEGROS	
						IMPORTE	CAUSAS
700.00	SUBVENCION DEL MEC	- €	2.198.819,23 €	2.198.819,23 €	- €	14.666,36 €	Anulación derechos
701.00	SUBVENCION DE OO.A. AGE	- €	68.580,00 €	68.580,00 €	- €	- €	
709.00	DE AGE COFIN. FEDER PYTOS. INVESTIGACION	- €	147.479,87 €	147.479,87 €	- €	3.982,22 €	Anulación derechos
709.01	DE AGE COFIN. FEDER PARA PYTOS.INVERSION	- €	1.297.895,12 €	1.297.895,12 €	- €	- €	
710.00	DE LA CARM	- €	10.344.676,47 €	10.344.676,47 €	- €	- €	
710.01	DE LA FUNDACIÓN SÉNECA	- €	358.869,48 €	358.869,48 €	- €	5.360,57 €	Anulación derechos
710.02	DEL INFO CARM	- €	12.000,00 €	12.000,00 €	- €	- €	
710.03	OTRAS TRANSFERENCIAS DE CAPITAL	- €	170.908,00 €	170.908,00 €	- €	- €	
711.00	COMPENSACIÓN DE PASIVOS FINANCIEROS	- €	2.788.189,48 €	2.788.189,48 €	- €	- €	
720.00	DEL EXCMO. AYUNTAMIENTO DE CARTAGENA	- €	12.621,25 €	12.621,25 €	- €	- €	
739.00	DE OTRAS INSTITUCIONES PÚBLICAS	- €	129.656,54 €	129.656,54 €	- €	- €	
740.00	DE INSTITUCIONES DE CRÉDITO	- €	139.899,00 €	139.899,00 €	- €	- €	
741.00	DE EMPRESAS PRIVADAS	- €	9.525,92 €	9.525,92 €	- €	- €	
742.00	DE INSTITUCIONES SIN ÁNIMO DE LUCRO	- €	22.176,60 €	22.176,60 €	- €	- €	
790.00	PROYECTOS DE INVESTIGACION EUROPEOS	- €	56.728,47 €	56.728,47 €	- €	- €	
793.00	APORTACIONES CONVENIOS FUERA U.E.	- €	20.909,71 €	20.909,71 €	- €	- €	
<b>TOTAL</b>		- €	<b>17.778.935,14 €</b>	<b>17.778.935,14 €</b>	- €	<b>24.009,15 €</b>	

Se produce un cambio de criterio en la elaboración de este estado. En el ejercicio 2006 se equiparaba "recibido" a derecho reconocido, y "liquidado" a cobrado (criterio de caja). En 2007 se considera este criterio incorrecto, pasándose a equiparar "concedido" a compromiso de ingreso y "liquidado" a derecho reconocido (criterio presupuestario). Por ello los datos de la columna de "importe recibido pendiente de liquidar a 01/01/2007" no coinciden necesariamente con los de la columna "importe recibido pendiente de liquidar a 31/12/2006" del ejercicio anterior.



***d.5.4) tasas, precios  
públicos y precios privados***

## D.5.4. TASAS, PRECIOS PÚBLICOS Y PRECIOS PRIVADOS.

Los ingresos que obtiene la Universidad por estos conceptos aparecen recogidos en el Capítulo III del Presupuesto de Ingresos: “Tasas, precios públicos y otros ingresos”. Dentro de ellos pueden diferenciarse **dos grandes grupos**:

**1. Los precios públicos por la prestación de servicios académicos y administrativos** en el que se incluyen:

**a) Los precios públicos** obtenidos por los **servicios de enseñanza** universitaria conducentes a la obtención de **títulos oficiales** y validez en todo el territorio nacional y los **precios públicos** que podemos llamar **administrativos** y que se obtienen por la realización de diversas evaluaciones y pruebas y por expedición de títulos académicos y servicios de secretaría.

La regulación y fijación de estos precios públicos se contienen en la Orden de 23 de agosto de 2007, por el que se fijan los precios públicos a satisfacer por la prestación de servicios académicos universitarios para el **curso 2007/2008**, publicado el BORM 203 de 03-09-2007.

Su importe en el ejercicio 2007 presenta el siguiente detalle:

Concepto	Derechos reconocidos	Derechos anulados		Derechos reconocidos netos
		Por devolución de ingresos	Por aplazamiento o fraccionamiento	
Precios públicos de titulaciones oficiales	4.978.381,76	45.180,97	1.077.763,70	3.855.437,09
Compensaciones del MEC por becarios	1.289.087,94	-	382.653,87	906.434,07
Compensaciones del MEC por familias numerosas	246.814,31	-	25.000,37	221.813,94
Total precios públicos por servicios académicos oficiales	6.514.284,01	45.180,97	1.485.417,94	4.983.685,10
Precios públicos administrativos	128.388,47	29,71	-	128.358,76
<b>TOTAL</b>	<b>6.642.672,48</b>	<b>45.210,68</b>	<b>1.485.417,94</b>	<b>5.112.043,86</b>

Siguiendo el criterio establecido a partir del año anterior, se ha procedido en 2007 a la anulación de los derechos correspondientes al curso académico 2007/2008 para cuyo pago se han concedido aplazamientos o fraccionamientos con vencimiento en 2008.

**b) A los anteriores hay que sumar los precios públicos por la prestación de otros servicios académicos** derivados de la impartición de enseñanzas conducentes a títulos propios, cursos de especialización u otros establecidos autónomamente por la UPCT, conforme a lo previsto en el artº 164.c) de sus Estatutos.

Su importe en el ejercicio 2007 fue el siguiente:



Concepto	Derechos reconocidos	Derechos anulados		Derechos reconocidos netos
		Por devolución de ingresos	Por aplazamiento o fraccionamiento	
Precios Públicos, por cursos, seminarios y congresos	276.347,47	1.135,00	-	275.212,47
Otros Cursos y actividades de Extensión Universitaria	179.601,00	4.451,50	-	175.149,50
<b>Total Precios Públicos</b>	<b>455.948,47</b>	<b>5.586,50</b>	<b>-</b>	<b>450.361,97</b>

2. El segundo grupo de ingresos lo constituyen lo que podríamos llamar **precios privados** en el que se incluyen:

a) Los ingresos obtenidos por la prestación de servicios de alojamiento en las **Residencias Alberto Colao y C/ Caballero**:

Concepto	Derechos Reconocidos	Por devolución de Ingresos	Derechos reconocidos netos
Ingresos por Alojamiento en Residencias Universitarias	759.767,92	5.155,32	754.612,60

b) Los ingresos de los **contratos del artº 83 de la LOU**, es decir, contratos con personas, Universidades o entidades públicas y privadas para la realización de trabajos de carácter científico, técnico o artístico, así como para el desarrollo de enseñanzas de especialización o actividades específicas de formación, contratos contemplados también en el artº 164.f) de los Estatutos de la UPCT.

Concepto	Derechos Reconocidos	Por devolución de Ingresos	Derechos reconocidos netos
Ingresos por Contratos art.83 LOU	2.159.646,95	105.285,85	2.054.361,10

***d.5.6) derechos a cobrar  
de presupuestos cerrados***

***d.5.6.a) derechos a cobrar  
netos de presupuestos cerrados***

**D.5.6.A. DERECHOS A COBRAR DE PRESUPUESTOS CERRADOS**

**EJERCICIO: 2000**

Explicación	Pendientes de cobro a 1 de Enero	Rectificaciones Saldo entrante	Derechos anulados		Derechos Pendientes cobro Totales
			Anulaciones Liquidaciones	Aplazamiento y Fraccionamiento	
Total Capitulo 1	0,00	0,00	0,00	0,00	0,00
Total Capitulo 2	0,00	0,00	0,00	0,00	0,00
Total Capitulo 3	0,00	0,00	0,00	0,00	0,00
Total Capitulo 4	0,00	0,00	0,00	0,00	0,00
Total Capitulo 5	0,01	0,00	0,00	0,00	0,01
<b>TOTAL OPERACIONES CORRIENTES</b>	0,01	0,00	0,00	0,00	0,01
Total Capitulo 6	0,00	0,00	0,00	0,00	0,00
Total Capitulo 7	0,00	0,00	0,00	0,00	0,00
<b>TOTAL OPERACIONES DE CAPITAL</b>	0,00	0,00	0,00	0,00	0,00
<b>TOTAL OPERACIONES NO FINANCIERAS</b>	0,01	0,00	0,00	0,00	0,01
Total Capitulo 8	0,00	0,00	0,00	0,00	0,00
Total Capitulo 9	0,00	0,00	0,00	0,00	0,00
<b>TOTAL OPERACIONES FINANCIERAS</b>	0,00	0,00	0,00	0,00	0,00
<b>TOTAL</b>	0,01	0,00	0,00	0,00	0,01

**D.5.6.A. DERECHOS A COBRAR DE PRESUPUESTOS CERRADOS**

**EJERCICIO: 2001**

Explicación	Pendientes de cobro a 1 de Enero	Rectificaciones Saldo entrante	Derechos anulados		Derechos Pendientes cobro Totales
			Anulaciones Liquidaciones	Aplazamiento y Fraccionamiento	
Total Capitulo 1	0,00	0,00	0,00	0,00	0,00
Total Capitulo 2	0,00	0,00	0,00	0,00	0,00
Total Capitulo 3	0,03	0,00	0,00	0,00	0,03
Total Capitulo 4	0,06	0,00	0,00	0,00	0,06
Total Capitulo 5	0,00	0,00	0,00	0,00	0,00
<b>TOTAL OPERACIONES CORRIENTES</b>	<b>0,09</b>	<b>0,00</b>	<b>0,00</b>	<b>0,00</b>	<b>0,09</b>
Total Capitulo 6	0,00	0,00	0,00	0,00	0,00
Total Capitulo 7	0,00	0,00	0,00	0,00	0,00
<b>TOTAL OPERACIONES DE CAPITAL</b>	<b>0,00</b>	<b>0,00</b>	<b>0,00</b>	<b>0,00</b>	<b>0,00</b>
<b>TOTAL OPERACIONES NO FINANCIERAS</b>	<b>0,09</b>	<b>0,00</b>	<b>0,00</b>	<b>0,00</b>	<b>0,09</b>
Total Capitulo 8	0,00	0,00	0,00	0,00	0,00
Total Capitulo 9	0,00	0,00	0,00	0,00	0,00
<b>TOTAL OPERACIONES FINANCIERAS</b>	<b>0,00</b>	<b>0,00</b>	<b>0,00</b>	<b>0,00</b>	<b>0,00</b>
<b>TOTAL</b>	<b>0,09</b>	<b>0,00</b>	<b>0,00</b>	<b>0,00</b>	<b>0,09</b>

**D.5.6.A. DERECHOS A COBRAR DE PRESUPUESTOS CERRADOS**

**EJERCICIO: 2002**

Explicación	Pendientes de cobro a 1 de Enero	Rectificaciones Saldo entrante	Derechos anulados		Derechos Pendientes cobro Totales
			Anulaciones Liquidaciones	Aplazamiento y Fraccionamiento	
Total Capitulo 1	0,00	0,00	0,00	0,00	0,00
Total Capitulo 2	0,00	0,00	0,00	0,00	0,00
Total Capitulo 3	14.119,35	0,00	0,00	0,00	14.119,35
Total Capitulo 4	0,00	0,00	0,00	0,00	0,00
Total Capitulo 5	13,84	0,00	0,00	0,00	13,84
<b>TOTAL OPERACIONES CORRIENTES</b>	<b>14.133,19</b>	<b>0,00</b>	<b>0,00</b>	<b>0,00</b>	<b>14.133,19</b>
Total Capitulo 6	0,00	0,00	0,00	0,00	0,00
Total Capitulo 7	11.534,06	0,00	0,00	0,00	11.534,06
<b>TOTAL OPERACIONES DE CAPITAL</b>	<b>11.534,06</b>	<b>0,00</b>	<b>0,00</b>	<b>0,00</b>	<b>11.534,06</b>
<b>TOTAL OPERACIONES NO FINANCIERAS</b>	<b>25.667,25</b>	<b>0,00</b>	<b>0,00</b>	<b>0,00</b>	<b>25.667,25</b>
Total Capitulo 8	0,00	0,00	0,00	0,00	0,00
Total Capitulo 9	0,00	0,00	0,00	0,00	0,00
<b>TOTAL OPERACIONES FINANCIERAS</b>	<b>0,00</b>	<b>0,00</b>	<b>0,00</b>	<b>0,00</b>	<b>0,00</b>
<b>TOTAL</b>	<b>25.667,25</b>	<b>0,00</b>	<b>0,00</b>	<b>0,00</b>	<b>25.667,25</b>

**D.5.6.A. DERECHOS A COBRAR DE PRESUPUESTOS CERRADOS**

**EJERCICIO: 2003**

Explicación	Pendientes de cobro a 1 de Enero	Rectificaciones Saldo entrante	Derechos anulados		Derechos Pendientes cobro Totales
			Anulaciones Liquidaciones	Aplazamiento y Fraccionamiento	
Total Capitulo 1	0,00	0,00	0,00	0,00	0,00
Total Capitulo 2	0,00	0,00	0,00	0,00	0,00
Total Capitulo 3	52.090,67	0,00	0,00	0,00	52.090,67
Total Capitulo 4	8.959,06	0,00	0,00	0,00	8.959,06
Total Capitulo 5	0,00	0,00	0,00	0,00	0,00
<b>TOTAL OPERACIONES CORRIENTES</b>	<b>61.049,73</b>	<b>0,00</b>	<b>0,00</b>	<b>0,00</b>	<b>61.049,73</b>
Total Capitulo 6	0,00	0,00	0,00	0,00	0,00
Total Capitulo 7	88.050,52	0,00	0,00	0,00	88.050,52
<b>TOTAL OPERACIONES DE CAPITAL</b>	<b>88.050,52</b>	<b>0,00</b>	<b>0,00</b>	<b>0,00</b>	<b>88.050,52</b>
<b>TOTAL OPERACIONES NO FINANCIERAS</b>	<b>149.100,25</b>	<b>0,00</b>	<b>0,00</b>	<b>0,00</b>	<b>149.100,25</b>
Total Capitulo 8	0,00	0,00	0,00	0,00	0,00
Total Capitulo 9	0,00	0,00	0,00	0,00	0,00
<b>TOTAL OPERACIONES FINANCIERAS</b>	<b>0,00</b>	<b>0,00</b>	<b>0,00</b>	<b>0,00</b>	<b>0,00</b>
<b>TOTAL</b>	<b>149.100,25</b>	<b>0,00</b>	<b>0,00</b>	<b>0,00</b>	<b>149.100,25</b>

**D.5.6.A. DERECHOS A COBRAR DE PRESUPUESTOS CERRADOS**

**EJERCICIO: 2004**

Explicación	Pendientes de cobro a 1 de Enero	Rectificaciones Saldo entrante	Derechos anulados		Derechos Pendientes cobro Totales
			Anulaciones Liquidaciones	Aplazamiento y Fraccionamiento	
Total Capitulo 1	0,00	0,00	0,00	0,00	0,00
Total Capitulo 2	0,00	0,00	0,00	0,00	0,00
Total Capitulo 3	132.660,02	0,00	0,00	0,00	132.660,02
Total Capitulo 4	54.999,80	0,00	0,00	0,00	54.999,80
Total Capitulo 5	8.353,17	0,00	0,00	0,00	8.353,17
<b>TOTAL OPERACIONES CORRIENTES</b>	<b>196.012,99</b>	<b>0,00</b>	<b>0,00</b>	<b>0,00</b>	<b>196.012,99</b>
Total Capitulo 6	0,00	0,00	0,00	0,00	0,00
Total Capitulo 7	80.228,50	0,00	747,68	0,00	79.480,82
<b>TOTAL OPERACIONES DE CAPITAL</b>	<b>80.228,50</b>	<b>0,00</b>	<b>747,68</b>	<b>0,00</b>	<b>79.480,82</b>
<b>TOTAL OPERACIONES NO FINANCIERAS</b>	<b>276.241,49</b>	<b>0,00</b>	<b>747,68</b>	<b>0,00</b>	<b>275.493,81</b>
Total Capitulo 8	0,00	0,00	0,00	0,00	0,00
Total Capitulo 9	0,00	0,00	0,00	0,00	0,00
<b>TOTAL OPERACIONES FINANCIERAS</b>	<b>0,00</b>	<b>0,00</b>	<b>0,00</b>	<b>0,00</b>	<b>0,00</b>
<b>TOTAL</b>	<b>276.241,49</b>	<b>0,00</b>	<b>747,68</b>	<b>0,00</b>	<b>275.493,81</b>



**D.5.6.A. DERECHOS A COBRAR A PRESUPUESTOS CERRADOS**

**EJERCICIO: 2005**

Explicación	Pendientes de cobro a 1 de Enero	Rectificaciones Saldo entrante	Derechos anulados		Derechos Pendientes cobro Totales
			Anulaciones Liquidaciones	Aplazamiento y Fraccionamiento	
Total Capitulo 1	0,00	0,00	0,00	0,00	0,00
Total Capitulo 2	0,00	0,00	0,00	0,00	0,00
Total Capitulo 3	93.262,51	0,00	22.724,14	0,00	70.538,37
Total Capitulo 4	4.111,56	0,00	0,00	0,00	4.111,56
Total Capitulo 5	7.870,00	0,00	0,00	0,00	7.870,00
<b>TOTAL OPERACIONES CORRIENTES</b>	<b>105.244,07</b>	<b>0,00</b>	<b>22.724,14</b>	<b>0,00</b>	<b>82.519,93</b>
Total Capitulo 6	0,00	0,00	0,00	0,00	0,00
Total Capitulo 7	182.028,99	0,00	56,25	0,00	181.972,74
<b>TOTAL OPERACIONES DE CAPITAL</b>	<b>182.028,99</b>	<b>0,00</b>	<b>56,25</b>	<b>0,00</b>	<b>181.972,74</b>
<b>TOTAL OPERACIONES NO FINANCIERAS</b>	<b>287.273,06</b>	<b>0,00</b>	<b>22.780,39</b>	<b>0,00</b>	<b>264.492,67</b>
Total Capitulo 8	0,00	0,00	0,00	0,00	0,00
Total Capitulo 9	300,00	0,00	0,00	0,00	300,00
<b>TOTAL OPERACIONES FINANCIERAS</b>	<b>300,00</b>	<b>0,00</b>	<b>0,00</b>	<b>0,00</b>	<b>300,00</b>
<b>TOTAL</b>	<b>287.573,06</b>	<b>0,00</b>	<b>22.780,39</b>	<b>0,00</b>	<b>264.792,67</b>

**D.5.6.A. DERECHOS A COBRAR A PRESUPUESTOS CERRADOS**

**EJERCICIO: 2006**

Explicación	Pendientes de cobro a 1 de Enero	Rectificaciones Saldo entrante	Derechos anulados		Derechos Pendientes cobro Totales
			Anulaciones Liquidaciones	Aplazamiento y Fraccionamiento	
Total Capitulo 1	0,00	0,00	0,00	0,00	0,00
Total Capitulo 2	0,00	0,00	0,00	0,00	0,00
Total Capitulo 3	672.593,76	0,00	66.898,50	0,00	605.695,26
Total Capitulo 4	1.973.718,50	0,00	0,00	0,00	1.973.718,50
Total Capitulo 5	5.266,43	0,00	0,00	0,00	5.266,43
<b>TOTAL OPERACIONES CORRIENTES</b>	<b>2.651.578,69</b>	<b>0,00</b>	<b>66.898,50</b>	<b>0,00</b>	<b>2.584.680,19</b>
Total Capitulo 6	0,00	0,00	0,00	0,00	0,00
Total Capitulo 7	3.601.494,31	0,00	790,35	0,00	3.600.703,96
<b>TOTAL OPERACIONES DE CAPITAL</b>	<b>3.601.494,31</b>	<b>0,00</b>	<b>790,35</b>	<b>0,00</b>	<b>3.600.703,96</b>
<b>TOTAL OPERACIONES NO FINANCIERAS</b>	<b>6.253.073,00</b>	<b>0,00</b>	<b>67.688,85</b>	<b>0,00</b>	<b>6.185.384,15</b>
Total Capitulo 8	0,00	0,00	0,00	0,00	0,00
Total Capitulo 9	0,00	0,00	0,00	0,00	0,00
<b>TOTAL OPERACIONES FINANCIERAS</b>	<b>0,00</b>	<b>0,00</b>	<b>0,00</b>	<b>0,00</b>	<b>0,00</b>
<b>TOTAL</b>	<b>6.253.073,00</b>	<b>0,00</b>	<b>67.688,85</b>	<b>0,00</b>	<b>6.185.384,15</b>

***d.5.6.b) derechos recaudados,  
cancelados y pendientes de cobro  
de presupuestos cerrados***

**D.5.6.B. DERECHOS A COBRAR DE PRESUPUESTOS CERRADOS**

**EJERCICIO: 2000**

Explicación	Recaudados	Derechos cancelados				Pendientes de cobro a 31 de Diciembre
		Cobros en Especie	Insolvencias	Prescripción	Otras	
Total Capitulo 1	0,00	0,00	0,00	0,00	0,00	0,00
Total Capitulo 2	0,00	0,00	0,00	0,00	0,00	0,00
Total Capitulo 3	0,00	0,00	0,00	0,00	0,00	0,00
Total Capitulo 4	0,00	0,00	0,00	0,00	0,00	0,00
Total Capitulo 5	0,00	0,00	0,00	0,00	0,00	0,01
<b>TOTAL OPERACIONES CORRIENTES</b>	0,00	0,00	0,00	0,00	0,00	0,01
Total Capitulo 6	0,00	0,00	0,00	0,00	0,00	0,00
Total Capitulo 7	0,00	0,00	0,00	0,00	0,00	0,00
<b>TOTAL OPERACIONES DE CAPITAL</b>	0,00	0,00	0,00	0,00	0,00	0,00
<b>TOTAL OPERACIONES NO FINANCIERAS</b>	0,00	0,00	0,00	0,00	0,00	0,01
Total Capitulo 8	0,00	0,00	0,00	0,00	0,00	0,00
Total Capitulo 9	0,00	0,00	0,00	0,00	0,00	0,00
<b>TOTAL OPERACIONES FINANCIERAS</b>	0,00	0,00	0,00	0,00	0,00	0,00
<b>TOTAL</b>	0,00	0,00	0,00	0,00	0,00	0,01

**D.5.6.B. DERECHOS A COBRAR DE PRESUPUESTOS CERRADOS**

**EJERCICIO: 2001**

Explicación	Recaudados	Derechos cancelados				Pendientes de cobro a 31 de Diciembre
		Cobros en Especie	Insolvencias	Prescripción	Otras	
Total Capitulo 1	0,00	0,00	0,00	0,00	0,00	0,00
Total Capitulo 2	0,00	0,00	0,00	0,00	0,00	0,00
Total Capitulo 3	0,00	0,00	0,00	0,00	0,00	0,03
Total Capitulo 4	0,00	0,00	0,00	0,00	0,00	0,06
Total Capitulo 5	0,00	0,00	0,00	0,00	0,00	0,00
<b>TOTAL OPERACIONES CORRIENTES</b>	0,00	0,00	0,00	0,00	0,00	0,09
Total Capitulo 6	0,00	0,00	0,00	0,00	0,00	0,00
Total Capitulo 7	0,00	0,00	0,00	0,00	0,00	0,00
<b>TOTAL OPERACIONES DE CAPITAL</b>	0,00	0,00	0,00	0,00	0,00	0,00
<b>TOTAL OPERACIONES NO FINANCIERAS</b>	0,00	0,00	0,00	0,00	0,00	0,09
Total Capitulo 8	0,00	0,00	0,00	0,00	0,00	0,00
Total Capitulo 9	0,00	0,00	0,00	0,00	0,00	0,00
<b>TOTAL OPERACIONES FINANCIERAS</b>	0,00	0,00	0,00	0,00	0,00	0,00
<b>TOTAL</b>	0,00	0,00	0,00	0,00	0,00	0,09

**D.5.6.B. DERECHOS A COBRAR DE PRESUPUESTOS CERRADOS**

**EJERCICIO: 2002**

Explicación	Recaudados	Derechos cancelados				Pendientes de cobro a 31 de Diciembre
		Cobros en Especie	Insolvencias	Prescripción	Otras	
Total Capitulo 1	0,00	0,00	0,00	0,00	0,00	0,00
Total Capitulo 2	0,00	0,00	0,00	0,00	0,00	0,00
Total Capitulo 3	0,00	0,00	0,00	0,00	0,00	14.119,35
Total Capitulo 4	0,00	0,00	0,00	0,00	0,00	0,00
Total Capitulo 5	0,00	0,00	0,00	0,00	0,00	13,84
<b>TOTAL OPERACIONES CORRIENTES</b>	0,00	0,00	0,00	0,00	0,00	14.133,19
Total Capitulo 6	0,00	0,00	0,00	0,00	0,00	0,00
Total Capitulo 7	0,00	0,00	0,00	0,00	0,00	11.534,06
<b>TOTAL OPERACIONES DE CAPITAL</b>	0,00	0,00	0,00	0,00	0,00	11.534,06
<b>TOTAL OPERACIONES NO FINANCIERAS</b>	0,00	0,00	0,00	0,00	0,00	25.667,25
Total Capitulo 8	0,00	0,00	0,00	0,00	0,00	0,00
Total Capitulo 9	0,00	0,00	0,00	0,00	0,00	0,00
<b>TOTAL OPERACIONES FINANCIERAS</b>	0,00	0,00	0,00	0,00	0,00	0,00
<b>TOTAL</b>	0,00	0,00	0,00	0,00	0,00	25.667,25

**D.5.6.B. DERECHOS A COBRAR DE PRESUPUESTOS CERRADOS**

**EJERCICIO: 2003**

Explicación	Recaudados	Derechos cancelados				Pendientes de cobro a 31 de Diciembre
		Cobros en Especie	Insolvencias	Prescripción	Otras	
Total Capitulo 1	0,00	0,00	0,00	0,00	0,00	0,00
Total Capitulo 2	0,00	0,00	0,00	0,00	0,00	0,00
Total Capitulo 3	129,60	0,00	0,00	0,00	0,00	51.961,07
Total Capitulo 4	0,00	0,00	0,00	0,00	0,00	8.959,06
Total Capitulo 5	0,00	0,00	0,00	0,00	0,00	0,00
<b>TOTAL OPERACIONES CORRIENTES</b>	129,60	0,00	0,00	0,00	0,00	60.920,13
Total Capitulo 6	0,00	0,00	0,00	0,00	0,00	0,00
Total Capitulo 7	26.550,00	0,00	0,00	0,00	0,00	61.500,52
<b>TOTAL OPERACIONES DE CAPITAL</b>	26.550,00	0,00	0,00	0,00	0,00	61.500,52
<b>TOTAL OPERACIONES NO FINANCIERAS</b>	26.679,60	0,00	0,00	0,00	0,00	122.420,65
Total Capitulo 8	0,00	0,00	0,00	0,00	0,00	0,00
Total Capitulo 9	0,00	0,00	0,00	0,00	0,00	0,00
<b>TOTAL OPERACIONES FINANCIERAS</b>	0,00	0,00	0,00	0,00	0,00	0,00
<b>TOTAL</b>	26.679,60	0,00	0,00	0,00	0,00	122.420,65

**D.5.6.B. DERECHOS A COBRAR DE PRESUPUESTOS CERRADOS**

**EJERCICIO: 2004**

Explicación	Recaudados	Derechos cancelados				Pendientes de cobro a 31 de Diciembre
		Cobros en Especie	Insolvencias	Prescripción	Otras	
Total Capitulo 1	0,00	0,00	0,00	0,00	0,00	0,00
Total Capitulo 2	0,00	0,00	0,00	0,00	0,00	0,00
Total Capitulo 3	0,00	0,00	0,00	0,00	0,00	132.660,02
Total Capitulo 4	0,00	0,00	0,00	0,00	0,00	54.999,80
Total Capitulo 5	7.512,65	0,00	0,00	0,00	0,00	840,52
<b>TOTAL OPERACIONES CORRIENTES</b>	<b>7.512,65</b>	<b>0,00</b>	<b>0,00</b>	<b>0,00</b>	<b>0,00</b>	<b>188.500,34</b>
Total Capitulo 6	0,00	0,00	0,00	0,00	0,00	0,00
Total Capitulo 7	43.546,98	0,00	0,00	0,00	0,00	35.933,84
<b>TOTAL OPERACIONES DE CAPITAL</b>	<b>43.546,98</b>	<b>0,00</b>	<b>0,00</b>	<b>0,00</b>	<b>0,00</b>	<b>35.933,84</b>
<b>TOTAL OPERACIONES NO FINANCIERAS</b>	<b>51.059,63</b>	<b>0,00</b>	<b>0,00</b>	<b>0,00</b>	<b>0,00</b>	<b>224.434,18</b>
Total Capitulo 8	0,00	0,00	0,00	0,00	0,00	0,00
Total Capitulo 9	0,00	0,00	0,00	0,00	0,00	0,00
<b>TOTAL OPERACIONES FINANCIERAS</b>	<b>0,00</b>	<b>0,00</b>	<b>0,00</b>	<b>0,00</b>	<b>0,00</b>	<b>0,00</b>
<b>TOTAL</b>	<b>51.059,63</b>	<b>0,00</b>	<b>0,00</b>	<b>0,00</b>	<b>0,00</b>	<b>224.434,18</b>



**D.5.6.B. DERECHOS A COBRAR A PRESUPUESTOS CERRADOS**

**EJERCICIO: 2005**

Explicación	Recaudados	Derechos cancelados				Pendientes de cobro a 31 de Diciembre
		Cobros en Especie	Insolvencias	Prescripción	Otras	
Total Capitulo 1	0,00	0,00	0,00	0,00	0,00	0,00
Total Capitulo 2	0,00	0,00	0,00	0,00	0,00	0,00
Total Capitulo 3	35.810,34	0,00	0,00	0,00	0,00	34.728,03
Total Capitulo 4	0,00	0,00	0,00	0,00	0,00	4.111,56
Total Capitulo 5	0,00	0,00	0,00	0,00	0,00	7.870,00
<b>TOTAL OPERACIONES CORRIENTES</b>	<b>35.810,34</b>	<b>0,00</b>	<b>0,00</b>	<b>0,00</b>	<b>0,00</b>	<b>46.709,59</b>
Total Capitulo 6	0,00	0,00	0,00	0,00	0,00	0,00
Total Capitulo 7	29.459,58	0,00	0,00	0,00	0,00	152.513,16
<b>TOTAL OPERACIONES DE CAPITAL</b>	<b>29.459,58</b>	<b>0,00</b>	<b>0,00</b>	<b>0,00</b>	<b>0,00</b>	<b>152.513,16</b>
<b>TOTAL OPERACIONES NO FINANCIERAS</b>	<b>65.269,92</b>	<b>0,00</b>	<b>0,00</b>	<b>0,00</b>	<b>0,00</b>	<b>199.222,75</b>
Total Capitulo 8	0,00	0,00	0,00	0,00	0,00	0,00
Total Capitulo 9	0,00	0,00	0,00	0,00	0,00	300,00
<b>TOTAL OPERACIONES FINANCIERAS</b>	<b>0,00</b>	<b>0,00</b>	<b>0,00</b>	<b>0,00</b>	<b>0,00</b>	<b>300,00</b>
<b>TOTAL</b>	<b>65.269,92</b>	<b>0,00</b>	<b>0,00</b>	<b>0,00</b>	<b>0,00</b>	<b>199.522,75</b>

**D.5.6.B. DERECHOS A COBRAR DE PRESUPUESTOS CERRADOS**

**EJERCICIO: 2006**

Explicación	Recaudados	Derechos cancelados				Pendientes de cobro a 31 de Diciembre
		Cobros en Especie	Insolvencias	Prescripción	Otras	
Total Capitulo 1	0,00	0,00	0,00	0,00	0,00	0,00
Total Capitulo 2	0,00	0,00	0,00	0,00	0,00	0,00
Total Capitulo 3	508.343,04	0,00	0,00	0,00	0,00	97.352,22
Total Capitulo 4	1.973.218,50	0,00	0,00	0,00	0,00	500,00
Total Capitulo 5	4.891,94	0,00	0,00	0,00	0,00	374,49
<b>TOTAL OPERACIONES CORRIENTES</b>	<b>2.486.453,48</b>	<b>0,00</b>	<b>0,00</b>	<b>0,00</b>	<b>0,00</b>	<b>98.226,71</b>
Total Capitulo 6	0,00	0,00	0,00	0,00	0,00	0,00
Total Capitulo 7	3.515.145,79	0,00	0,00	0,00	0,00	85.558,17
<b>TOTAL OPERACIONES DE CAPITAL</b>	<b>3.515.145,79</b>	<b>0,00</b>	<b>0,00</b>	<b>0,00</b>	<b>0,00</b>	<b>85.558,17</b>
<b>TOTAL OPERACIONES NO FINANCIERAS</b>	<b>6.001.599,27</b>	<b>0,00</b>	<b>0,00</b>	<b>0,00</b>	<b>0,00</b>	<b>183.784,88</b>
Total Capitulo 8	0,00	0,00	0,00	0,00	0,00	0,00
Total Capitulo 9	0,00	0,00	0,00	0,00	0,00	0,00
<b>TOTAL OPERACIONES FINANCIERAS</b>	<b>0,00</b>	<b>0,00</b>	<b>0,00</b>	<b>0,00</b>	<b>0,00</b>	<b>0,00</b>
<b>TOTAL</b>	<b>6.001.599,27</b>	<b>0,00</b>	<b>0,00</b>	<b>0,00</b>	<b>0,00</b>	<b>183.784,88</b>

***d.5.7) compromisos de  
ingresos con cargo a  
ejercicios posteriores***

## **D.5.7. COMPROMISOS DE INGRESO CON CARGO A PRESUPUESTOS DE EJERCICIOS POSTERIORES**

El Acuerdo de Financiación de las Universidades Públicas de la Región de Murcia formalizado en 2006 para el período 2007-2011 determina las siguientes cantidades.

DESCRIPCIÓN	2008	2009	2010	2011
Acuerdo de financiación subvención nominativa	30.318.603,00	30.629.533,15	32.111.009,81	33.666.560,3
Acuerdo de financiación Inversiones	12.774.613,59	12.774.613,59	12.774.613,59	12.774.613,59
<b>TOTAL</b>	<b>43.095.224,59</b>	<b>43.406.155,74</b>	<b>44.887.633,4</b>	<b>46.443.184,89</b>

La Comunidad Autónoma de la Región de Murcia emitió a finales del mes de diciembre de 2007 tres decretos por los cuales concedía a la Universidad Politécnica de Cartagena diversas subvenciones y transferencias para determinadas actividades. Debido a las fechas en que se conceden estos fondos, la Universidad ha reconocido los derechos derivados de estas subvenciones en el Presupuesto de Ingresos del ejercicio 2008. En cuanto al crédito necesario para hacer frente a las actuaciones subvencionadas, en unos casos se ha presupuestado inicialmente en el Presupuesto de Gastos del año 2008 y, en otros, se ha generado el crédito una vez conocida la publicación del correspondiente Decreto.

El detalle de las mencionadas subvenciones y transferencias es el siguiente:

- Decreto 360/2007 de 23 de noviembre, por el que se establecen las normas especiales reguladoras de la concesión directa de una subvención a las Universidades de la Región de Murcia, destinada al desarrollo del programa Erasmus en el curso 2007/2008, y por importe de 123.250,00 €.
- Decreto n.º 422/2007, de 21 de diciembre, por el que se establecen las Normas Especiales Reguladoras de la concesión directa de una subvención a las Universidades de Murcia y Politécnica de Cartagena destinada a la preparación de las propuestas de nuevos planes de estudios para la nueva ordenación de las enseñanzas universitarias oficiales, en el curso 2007/2008, en el marco del Espacio Europeo de Educación Superior, a esta Universidad se le asigna una cantidad de 283.899,00 €.
- Decreto n.º 485/2007, de 28 de diciembre, por el que se establecen las normas especiales reguladoras de la concesión directa de Subvenciones a las Universidades Públicas de la Región de Murcia, para la dotación de equipamientos científico-tecnológicos de sus grupos de investigación, en el marco del Plan de Ciencia y Tecnología de la Región de Murcia 2007-2010, por importe de 979.600,51 €.

### **D.5.7. COMPROMISOS DE INGRESO CON CARGO A PRESUPUESTOS DE EJERCICIOS POSTERIORES**

- También recoge la concesión de la primera anualidad para la realización del proyecto de investigación con el código TIC-TEC 07/02-0002, denominado “Plataforma de Evaluación y desarrollo Wimax”, por importe de 44.508,00 €.

## ***d.6) avales***

***d.6.b) avales recibidos***

## D.6.1 AVALES RECIBIDOS

NUMERO DE AVAL	NUM.REGISTRO	ENTIDAD	ORGANISMO ANTE EL QUE SE AVALA	IMPORTE	CTE. %	F.INICIO
6661-013-00037	2001-00051-0000214-0	B.S.C.H	DIRECC.GRAL. POLITICA TECNOLG.	100.915,32	0,20%	28-12-01
6661-013-00038	2001-00051-0000213-0	B.S.C.H	MINIST.CIENCIA Y TECNOLOGIA	223.848,54	0,20%	28-12-01
6661-013-000239	2002-00051-0000064-0	B.S.C.H	MINIST.CIENCIA Y TECNOLOGIA	14.524,46	0,25%	01-07-02
6661-013-000240	2002-00051-0000065-0	B.S.C.H	MINIST.CIENCIA Y TECNOLOGIA	14.524,46	0,25%	01-07-02
6661-013-000241	2002-00051-0000066-0	B.S.C.H	MINIST.CIENCIA Y TECNOLOGIA	14.524,46	0,25%	01-07-02
6661-013-000242	2002-00051-0000067-0	B.S.C.H	MINIST.CIENCIA Y TECNOLOGIA	14.524,46	0,25%	01-07-02
6661-013-000243	2002-00051-0000068-0	B.S.C.H	MINIST.CIENCIA Y TECNOLOGIA	14.524,46	0,25%	01-07-02
6661-013-000244	2002-00051-0000069-0	B.S.C.H	MINIST.CIENCIA Y TECNOLOGIA	14.524,46	0,25%	01-07-02
6661-013-000245	2002-00051-0000070-0	B.S.C.H	MINIST.CIENCIA Y TECNOLOGIA	14.524,46	0,25%	01-07-02
6661-013-000246	2002-00051-0000071-0	B.S.C.H	MINIST.CIENCIA Y TECNOLOGIA	14.524,46	0,25%	01-07-02
6661-013-000247	2002-00051-0000072-0	B.S.C.H	MINIST.CIENCIA Y TECNOLOGIA	14.524,46	0,25%	01-07-02
6661-013-000248	2002-00051-0000073-0	B.S.C.H	MINIST.CIENCIA Y TECNOLOGIA	14.524,46	0,25%	01-07-02
6661-013-000249	2002-00051-0000074-0	B.S.C.H	MINIST.CIENCIA Y TECNOLOGIA	14.524,46	0,25%	01-07-02
6661-013-000250	2002-00051-0000075-+0	B.S.C.H	MINIST.CIENCIA Y TECNOLOGIA	14.524,46	0,25%	01-07-02
6661-013-000251	2002-00051-0000075-0	B.S.C.H	MINIST.CIENCIA Y TECNOLOGIA	7.407,47	0,25%	01-07-02
6661-013-000252	2002-00051-0000077-0	B.S.C.H	MINIST.CIENCIA Y TECNOLOGIA	69.266,65	0,25%	01-07-02
6661-013-000253	2002-00051-0000078-0	B.S.C.H	MINIST.CIENCIA Y TECNOLOGIA	69.266,65	0,25%	01-07-02
6661-013-000254	2002-00051-0000079-0	B.S.C.H	MINIST.CIENCIA Y TECNOLOGIA	69.266,65	0,25%	01-07-02
6661-013-000255	2002-00051-0000080-0	B.S.C.H	MINIST.CIENCIA Y TECNOLOGIA	69.266,65	0,25%	01-07-02
6661-013-000256	2002-00051-0000081-0	B.S.C.H	MINIST.CIENCIA Y TECNOLOGIA	69.266,65	0,25%	01-07-02
6661-013-000257	2002-00051-0000082-0	B.S.C.H	MINIST.CIENCIA Y TECNOLOGIA	69.266,65	0,25%	01-07-02
6661-013-000258	2002-00051-0000083-0	B.S.C.H	MINIST.CIENCIA Y TECNOLOGIA	69.266,65	0,25%	01-07-02



## D.6.1 AVALES RECIBIDOS

NUMERO DE AVAL	NUM.REGISTRO	ENTIDAD	ORGANISMO ANTE EL QUE SE AVALA	IMPORTE	CTE. %	F.INICIO
6661-013-000259	2002-00051-0000084-0	B.S.C.H	MINIST.CIENCIA Y TECNOLOGIA	69.266,65	0,25%	01-07-02
6661-013-000260	2002-00051-0000085-0	B.S.C.H	MINIST.CIENCIA Y TECNOLOGIA	69.266,65	0,25%	01-07-02
6661-013-000261	2002-00051-0000086-0	B.S.C.H	MINIST.CIENCIA Y TECNOLOGIA	69.266,65	0,25%	01-07-02
6661-013-000262	2002-00051-0000087-0	B.S.C.H	MINIST.CIENCIA Y TECNOLOGIA	69.266,65	0,25%	01-07-02
6661-013-000263	2002-00051-0000090-0	B.S.C.H	MINIST.CIENCIA Y TECNOLOGIA	69.266,65	0,25%	01-07-02
6661-013-000264	2002-00051-0000089-0	B.S.C.H	MINIST.CIENCIA Y TECNOLOGIA	35.325,98	0,25%	01-07-02
6661-013-0004200		B.S.C.H	AUTORIDAD PORTUARIA DE CARTAGENA	4.183,04	1,08%	15-11-01
6661-013-0004201	2001-00030-0000758-0	B.S.C.H	MINIST.CIENCIA Y TECNOLOGIA	18.933,58	0,25%	01-07-02
6661-11-2050004104	2002-00051-0000206-0	B.S.C.H	MINIST.CIENCIA Y TECNOLOGIA	7.801,00	0,25%	07-11-02
6661-11-2950004112	2002-00051-0000207-0	B.S.C.H	MINIST.CIENCIA Y TECNOLOGIA	7.801,00	0,25%	07-11-02
6661-19-2150004121	2002-00051-0000208-01	B.S.C.H	MINIST.CIENCIA Y TECNOLOGIA	7.801,00	0,25%	07-11-02
6661-19-2150004139	2002-00051-0000209-0	B.S.C.H	MINIST.CIENCIA Y TECNOLOGIA	7.801,00	0,25%	07-11-02
6661-17-2350004147	2002-00051-0000210-0	B.S.C.H	MINIST.CIENCIA Y TECNOLOGIA	7.801,00	0,25%	07-11-02
6661-19-2150004155	2002-00051-0000211-0	B.S.C.H	MINIST.CIENCIA Y TECNOLOGIA	7.801,00	0,25%	07-11-02
6661-17-2150004163	2002-00051-0000212-0	B.S.C.H	MINIST.CIENCIA Y TECNOLOGIA	7.801,00	0,25%	07-11-02
6661-12-2850004171	2002-00051-0000213-0	B.S.C.H	MINIST.CIENCIA Y TECNOLOGIA	7.801,00	0,25%	07-11-02
6661-11-2050004180	2002-00051-0000214-0	B.S.C.H	MINIST.CIENCIA Y TECNOLOGIA	7.801,00	0,25%	07-11-02
6661-16-2450004198	2002-00051-0000215-0	B.S.C.H	MINIST.CIENCIA Y TECNOLOGIA	7.801,00	0,25%	07-11-02
6661-11-2050004201	2002-00051-0000216-0	B.S.C.H	MINIST.CIENCIA Y TECNOLOGIA	7.801,00	0,25%	07-11-02
6661-17-2350004210	2002-00051-0000217-0	B.S.C.H	MINIST.CIENCIA Y TECNOLOGIA	7.801,00	0,25%	07-11-02
6661-13-2750004228	2002-00051-0000218-0	B.S.C.H	MINIST.CIENCIA Y TECNOLOGIA	1.645,90	0,25%	07-11-02
6661-18-2250006638	2003-00051-0000107-0	B.S.C.H.	DIRECC.GRAL. POLITICA TECNOLG.	16.589,00	0,25%	18-06-03

## D.6.1 AVALES RECIBIDOS

NUMERO DE AVAL	NUM.REGISTRO	ENTIDAD	ORGANISMO ANTE EL QUE SE AVALA	IMPORTE	CTE. %	F.INICIO
6661-11-2950006620	2003-00051-0000106-0	B.S.C.H.	DIRECC.GRAL. POLITICA TECNOLG.	16.589,00	0,25%	18-06-03
6661-11-2050006646	2003-00051-0000108-0	B.S.C.H.	DIRECC.GRAL. POLITICA TECNOLG.	16.589,00	0,25%	18-06-03
6661-11-2950006654	2003-00051-0000109-0	B.S.C.H.	DIRECC.GRAL. POLITICA TECNOLG.	16.589,00	0,25%	18-06-03
6661-17-2150006671	2003-00051-0000111-0	B.S.C.H.	DIRECC.GRAL. POLITICA TECNOLG.	16.589,00	0,25%	18-06-03
6661-12-2750006662	2003-00051-0000110-0	B.S.C.H.	DIRECC.GRAL. POLITICA TECNOLG.	16.589,00	0,25%	18-06-03
6661-17-2350006689	2003-00051-0000112-0	B.S.C.H.	DIRECC.GRAL. POLITICA TECNOLG.	16.589,00	0,25%	18-06-03
6661-19-2150006697	2003-00051-0000113-0	B.S.C.H.	DIRECC.GRAL. POLITICA TECNOLG.	16.589,00	0,25%	18-06-03
6661-18-2250006701	2003-00051-0000114-0	B.S.C.H.	DIRECC.GRAL. POLITICA TECNOLG.	16.589,00	0,25%	18-06-03
6661-14-2650006719	2003-00051-0000115-0	B.S.C.H.	DIRECC.GRAL. POLITICA TECNOLG.	16.589,00	0,25%	18-06-03
6661-16-2450006727	2003-00051-0000116-0	B.S.C.H.	DIRECC.GRAL. POLITICA TECNOLG.	16.589,00	0,25%	18-06-03
6661-18-2250006735	2003-00051-0000118-0	B.S.C.H.	DIRECC.GRAL. POLITICA TECNOLG.	16.586,75	0,25%	18-06-03
6661-11-2050006743	2003-00051-0000119-0	B.S.C.H.	DIRECC.GRAL. POLITICA TECNOLG.	18.781,63	0,25%	18-06-03
6661-11-2950006751	2003-00051-0000120-0	B.S.C.H.	DIRECC.GRAL. POLITICA TECNOLG.	18.781,63	0,25%	18-06-03
6661-11-2950006760	2003-00051-0000121-0	B.S.C.H.	DIRECC.GRAL. POLITICA TECNOLG.	18.781,63	0,25%	18-06-03
6661-15-2550006778	2003-00051-0000122-0	B.S.C.H.	DIRECC.GRAL. POLITICA TECNOLG.	18.781,63	0,25%	18-06-03
6661-17-2350006786	2003-00051-0000123-0	B.S.C.H.	DIRECC.GRAL. POLITICA TECNOLG.	18.781,63	0,25%	18-06-03
6661-19-2150006794	2003-00051-0000124-0	B.S.C.H.	DIRECC.GRAL. POLITICA TECNOLG.	18.781,63	0,25%	18-06-03
6661-12-2850006808	2003-00051-0000125-0	B.S.C.H.	DIRECC.GRAL. POLITICA TECNOLG.	18.781,63	0,25%	18-06-03
6661-12-2650006816	2003-00051-0000126-0	B.S.C.H.	DIRECC.GRAL. POLITICA TECNOLG.	18.781,63	0,25%	18-06-03
6661-16-24500068214	2003-00051-0000127-0	B.S.C.H.	DIRECC.GRAL. POLITICA TECNOLG.	18.781,63	0,25%	18-06-03
6661-18-2250006832	2003-00051-0000128-0	B.S.C.H.	DIRECC.GRAL. POLITICA TECNOLG.	18.781,63	0,25%	18-06-03
6661-15-2550006841	2003-00051-0000129-0	B.S.C.H.	DIRECC.GRAL. POLITICA TECNOLG.	18.781,63	0,25%	18-06-03

## D.6.1 AVALES RECIBIDOS

NUMERO DE AVAL	NUM.REGISTRO	ENTIDAD	ORGANISMO ANTE EL QUE SE AVALA	IMPORTE	CTE. %	F.INICIO
6661-11-2950006859	2003-00051-0000130-0	B.S.C.H.	DIRECC.GRAL. POLITICA TECNOLG.	18.781,63	0,25%	18-06-03
6661-13-2750006867	2003-00051-0000131-0	B.S.C.H.	DIRECC.GRAL. POLITICA TECNOLG.	11.268,98	0,25%	18-06-03
6661-15-2550006875	2003-00051-0000132-0	B.S.C.H.	DIRECC.GRAL. POLITICA TECNOLG.	11.268,98	0,25%	18-06-03
6661-17-2350006883	2003-00051-0000133-0	B.S.C.H.	DIRECC.GRAL. POLITICA TECNOLG.	11.268,98	0,25%	18-06-03
6661-19-2150006891	2003-00051-0000134-0	B.S.C.H.	DIRECC.GRAL. POLITICA TECNOLG.	11.268,98	0,25%	18-06-03
6661-12-2850006905	2003-00051-0000135-0	B.S.C.H.	DIRECC.GRAL. POLITICA TECNOLG.	11.268,98	0,25%	18-06-03
6661-14-2650006913	2003-00051-0000136-0	B.S.C.H.	DIRECC.GRAL. POLITICA TECNOLG.	11.268,98	0,25%	18-06-03
6661-16-2450006921	2003-00051-0000137-0	B.S.C.H.	DIRECC.GRAL. POLITICA TECNOLG.	11.268,98	0,25%	18-06-03
6661-13-2750006930	2003-00051-0000138-0	B.S.C.H.	DIRECC.GRAL. POLITICA TECNOLG.	11.268,98	0,25%	18-06-03
6661-11-2050006948	2003-00051-0000139-0	B.S.C.H.	DIRECC.GRAL. POLITICA TECNOLG.	11.268,98	0,25%	18-06-03
6661-11-2950006956	2003-00051-0000140-0	B.S.C.H.	DIRECC.GRAL. POLITICA TECNOLG.	11.268,98	0,25%	18-06-03
6661-13-2750006964	2003-00051-0000141-0	B.S.C.H.	DIRECC.GRAL. POLITICA TECNOLG.	11.268,98	0,25%	18-06-03
6661-15-2550006972	2003-00051-0000142-0	B.S.C.H.	DIRECC.GRAL. POLITICA TECNOLG.	11.268,98	0,25%	18-06-03
6661-15-2550007499	2003-00051-00000178-0	B.S.C.H.	DIRECC.GRAL. POLITICA TECNOLG.	8.460,29	0,25%	13-08-03
6661-11-2950007472	2003-00051-00000179-0	B.S.C.H.	DIRECC.GRAL. POLITICA TECNOLG.	9.578,63	0,25%	13-08-03
6661-19-2150007481	2003-00051-00000180-0	B.S.C.H.	DIRECC.GRAL. POLITICA TECNOLG.	5.747,18	0,25%	13-08-03
6661001326	CARM/2005/1000000741	B.S.C.H.	SERVICIO REGIONAL DE EMPLEO Y FORMACION	9.640,00	0,25%	02-05-05
6661-11-2110000217	CARM/2006/1000001989	B.S.C.H.	CONSEJ.INDUSTRIA Y MEDIO AMBIENTE	1.104,00	0,25%	13-05-06
<b>TOTAL</b>				<b>2.085.568,32</b>		

***d.7) inmovilizado  
no financiero***

## D.7. INMOVILIZADO NO FINANCIERO

### - Movimientos del ejercicio

#### 1. Inversiones destinadas al uso general.

Los movimientos habidos durante el ejercicio son los siguientes:

	31/12/2006	Adiciones	Bajas	31/12/2007
<u>Coste</u>				
Bienes Patr. Hist. Art. y cultural	170.000,00	-	-	170.000,00
	170.000,00	-	-	170.000,00
Amortización Acumulada	-	-	-	-
Neto	170.000,00	-	-	170.000,00

#### 2. Inmovilizaciones Inmateriales\*.

Los movimientos habidos durante el ejercicio son los siguientes:

	31/12/2006	Adiciones	Bajas	31/12/2007
<u>Coste</u>				
Propiedad Industrial	32.607,47	1.950,00	-287,44	34.270,03
Aplicaciones Informáticas	673.690,23	55.160,40	-1.436,97	727.413,66
Propiedad Intelectual	16.481,48	148,38	-	16.629,86
Otro Inmovilizado Inmaterial	603.493,98	147.253,02	-670,44	750.076,56
	1.326.273,16	204.511,80	-2.394,85	1.528.390,11
Amortización Acumulada	-677.839,93	-191.574,64	3.677,31	-865.737,26
Neto	648.433,23	12.937,16	1.282,46	662.652,85

#### 3. Inmovilizaciones Materiales\*.

Los movimientos del inmovilizado material en el ejercicio son los siguientes:

	31/12/2006	Adiciones	Bajas	31/12/2007
<u>Coste</u>				
Terrenos	19.036.604,76	-	-	19.036.604,76
Edificios	53.260.226,27	6.680.749,35	-33.117,90	59.907.857,72
Instalaciones Técnicas	1.800.668,43	273.417,80	-11.631,07	2.062.455,16
Maquinaria	11.888.813,12	191.356,04	-8.335,35	12.071.833,81
Utillaje	9.920,71	40,00	-5,65	9.955,06
Mobiliario y enseres	8.726.332,85	533.555,92	-34.024,35	9.225.864,42
Equipos para procesos inf.	7.214.533,25	735.695,31	-168.143,15	7.782.085,41
Elementos de transporte	124.730,02	-	-	124.730,02
Fondos bibliográficos. Libros	1.175.231,71	193.827,73	-380,05	1.368.679,39
Fondos bibliográficos. Revistas	2.197.645,79	453.398,68	-1.151,56	2.649.892,91
Infraestructuras científicas	3.995.395,91	1.914.593,05	-54.214,33	5.855.774,63
Material audiovisual	450.703,10	3.560,08	-	454.263,18
Otro Inmovilizado Material	2.571.791,95	833.455,08	-57.574,25	3.347.672,78
	112.452.597,87	11.813.649,04	-368.577,66	123.897.669,25
Amortización Acumulada	-32.397.207,63	-6.002.321,77	256.567,42	-38.142.961,98
Neto	80.055.390,24	5.811.327,27	-112.010,24	85.754.707,27

## D.7. INMOVILIZADO NO FINANCIERO

### - Porcentajes de amortización.

Cuenta	Descripción	% Amortización
212	Propiedad Industrial	26%
215	Aplicaciones Informáticas	26%
216	Propiedad Intelectual	26%
219**	Otro inmovilizado inmaterial	15%
222	Instalaciones técnicas	15%
223	Maquinaria e instalaciones	12%
224	Utillaje	20%
226	Mobiliario y equipo de oficina	10%
227	Equipos para procesos de información	26%
228	Elementos de Transporte	16%
229	Diversos	26%

\* Los importes a “desactivar” por el tratamiento del IVA soportado deducible en 2003 han sido considerados como bajas del inmovilizado material e inmaterial. Por otro lado dicha operación en el ejercicio 2007 viene recogida como un menor valor de la adición.

\*\* Se exceptúa la 2191 “Inversiones sobre Instalaciones Arrendadas”, que se amortiza en función de la fecha prevista para la cancelación del arrendamiento. El saldo de esta cuenta, 248.783,53 €, corresponde a las obligaciones devengadas por el arrendamiento de la nave de Santa Lucía, y se amortiza, conforme a lo establecido, en función de se previsible fecha de cancelación 01/08/2015.

Por otro lado, durante 2007 no se concertaron seguros, o en general cualquier tipo de operación de cobertura de riesgos, sobre el continente o contenido del inmovilizado material o inmaterial.



## ***d.8) inversiones financieras***

## **D.8. INFORMACIÓN SOBRE LAS INVERSIONES FINANCIERAS.**

### **8.1.- INVERSIONES FINANCIERAS EN CAPITAL**

La cuenta 250 recoge el importe de la participación que la UPCT posee en el capital de “Portal Universia, SA”, sociedad cuyo objeto es la promoción y desarrollo de un portal universitario que sirva de plataforma de difusión para las Universidades y Centros de Investigación y para la prestación de servicios a los miembros de la comunidad universitaria a través de Internet. Su principal accionista es la sociedad Universia Holding SL, sociedad integrada en el Grupo Santander.

La participación es de 8.372 acciones de la clase B sobre un total de 3.659.360 acciones (1.098.014 de la clase A y 2.561.346 de la clase B), todas ellas de valor nominal 4 euros, lo que representa una participación del 0,2288%. Estas acciones fueron donadas a la UPCT por Banco Santander Central Hispano SA en dos momentos distintos: en escritura pública de fecha 4 de abril de 2004 se materializó la donación de 1.347 acciones; y posteriormente se recibió una nueva donación de 7.025 acciones en escritura pública de fecha 8 de marzo de 2004. Ambas donaciones fueron aceptadas por la UPCT.

El valor por el que estas acciones figuraban en la contabilidad de la Universidad a 1 de enero de 2007 era 19.259,50 euros existiendo una provisión por depreciación del valor de las mismas de 3.841,62 euros, de lo que resulta un valor neto contable a principios de 2006 de 15.417,88 euros.

El valor teórico de las citadas acciones a 31 de diciembre de 2007, según Balance debidamente auditado de la sociedad participada, ascendía a 12.807,10 euros, por lo que se ha dotado una provisión adicional por depreciación de valores negociables a largo plazo de 2.610,78 euros, para ajustar el valor neto contable de las acciones a su valor teórico.

### **8.2.- VALORES DE RENTA FIJA.**

La Universidad no era titular a principios del ejercicio 2007 ni al final del mismo de inversiones en este tipo de valores.

### **8.3.- CRÉDITOS.**

Igualmente la Universidad no era titular a principios de 2007 de derechos por créditos concedidos a terceros, ni los concedió a lo largo de dicho ejercicio.



## ***d.9) endeudamiento***

## D.9. ENDEUDAMIENTO

CONCEPTO (*)	DEUDA A 1 DE ENERO	AUMENTOS	DISMINUCIONES	DEUDA A 31 DE DICIEMBRE		INTERESES EXPLÍCITOS DEVENGADOS Y NO VENCIDOS A 31/12
				L/P	C/P	
1) Préstamo con BSCH	3.005.060,57 €	- €	1.202.024,21 €	601.012,15 €	1.202.024,21 €	1.718,91 €
2) Préstamo con BSCH	1.669.478,07 €	- €	333.895,61 €	1.001.686,85 €	333.895,61 €	2.003,67 €
3) Préstamo con BBVA	9.736.396,06 €	- €	1.081.821,78 €	7.572.752,50 €	1.081.821,78 €	11.537,85 €
4) Anticipos reintegrables al Ministerio de Ciencia y Tecnología-Parques	3.994.523,79 €	1.518.051,26 €	493.572,09 €	4.505.499,06 €	513.503,90 €	- €
5) Anticipos reintegrables al Ministerio de Educación-Proyectos	1.009.131,65 €	1.236.613,68 €	147.479,87 €	2.098.265,46 €	- €	- €
6) Deudas con Proveedores de Inmovilizado	1.592.682,00 €	- €	398.170,50 €	995.426,25 €	199.085,25 €	- €
7) Fianzas recibidas	61.840,56 €	41.332,11 €	45.602,12 €	901,52 €	56.669,03 €	- €
8) Anticipos reintegrables al Ministerio de educación-FDER inversión.	2.713.127,22 €	- €	1.162.095,12 €	- €	1.551.032,10 €	- €
<b>TOTAL</b>	<b>23.782.239,92 €</b>	<b>2.795.997,05 €</b>	<b>4.864.661,30 €</b>	<b>16.775.543,79 €</b>	<b>4.938.031,88 €</b>	<b>15.260,43 €</b>

(\*) Las características concretas de cada una de las deudas se exponen a continuación.

- Los conceptos 1), 2) y 3) se corresponden con los movimientos y saldos de las cuentas 170 y 520 para el largo y corto plazo respectivamente
- El concepto 4) se corresponde con los movimientos y saldos de las cuentas 171100000 y 521100000 para el largo y corto plazo respectivamente
- El concepto 5) se corresponde con los movimientos y saldo de la cuenta 171100001 para el largo plazo
- El concepto 6) se corresponde con los movimientos y saldos de las cuentas 173 y 523 para el largo y corto plazo respectivamente
- El concepto 7) se corresponde con los movimientos y saldos de las cuentas 180 y 560 para el largo y corto plazo respectivamente
- El concepto 8) se corresponde con los movimientos y saldo de la cuenta 521100001 para el corto plazo

## D.9 ENDEUDAMIENTO

### **Características de las deudas:**

- 1) Préstamo con BSCH:** Préstamo concertado el 24 de junio de 1999 con la entidad Banco Santander Central Hispano SA, en aplicación de un Convenio de colaboración de 24 de mayo de 1999 suscrito con la CARM para la financiación de determinadas inversiones a ejecutar por la UPCT en 1999. En virtud de dicho Convenio la CARM asumió el compromiso de dotar en sus presupuestos y transferir anualmente a la UPCT una cantidad equivalente al importe de las cuotas anuales de amortización de capital e intereses derivadas del contrato de préstamo y con la misma periodicidad.

Las características de este préstamo, ajustadas a los criterios establecidos por Acuerdo de la Consejería de Economía y Hacienda de la CARM son las siguientes:

Importe: 10.818.217,87 €.

Plazo: 10 años.

Fecha de vencimiento: 24 de junio de 2009.

Amortización: Anual mediante cuotas constantes de 300.506,05 €.

Liquidación de intereses por trimestres vencidos a partir de la formalización.

Tipo de interés: 2,675% nominal anual para el primer trimestre; y en los sucesivos se aplica el Euribor publicado el 6º día hábil anterior al inicio del periodo de interés adicionado en 0,03 puntos porcentuales.

- 2) Préstamo con BSCH:** Préstamo concertado el 21 de diciembre de 2001 con la entidad Banco Santander Central Hispano SA, en aplicación de un Convenio de colaboración de 26 de noviembre de 2001 suscrito con la CARM para la financiación de determinadas inversiones a ejecutar por la UPCT. En virtud de dicho Convenio la CARM asumió el compromiso de dotar en sus presupuestos y transferir anualmente a la UPCT una cantidad equivalente al importe de las cuotas anuales de amortización de capital e intereses derivadas del contrato de préstamo y con la misma periodicidad.

Los términos del contrato, convenientemente autorizados por Acuerdo de la Consejería de Economía y Hacienda de la CARM de 17 de diciembre de 2001 son:

Importe: 3.005.060,52 €.

Plazo: 10 años.

Fecha de vencimiento: 21 de diciembre de 2011.

Amortización: En 9 años mediante 36 cuotas trimestrales iguales. El primer año se pagaron cuatro cuotas trimestrales solo con intereses.

Tipo de interés: Variable. Referenciado a Euribor a tres meses con adición de un diferencial del 0,03%. Liquidación trimestral y revisable trimestralmente.

- 3) Préstamo con BBVA:** Préstamo suscrito el 22 de diciembre de 2005 con la entidad Banco Bilbao Vizcaya Argentaria SA, con autorización otorgada por la CARM en virtud de lo establecido en la D.A. 11ª de la Ley 10/2004, de 29 de

## **D.9 ENDEUDAMIENTO**

diciembre, de Presupuestos Generales de la CARM. Su finalidad fue la de reconvertir las pólizas de crédito que la UPCT tenía suscritas en endeudamiento a largo plazo, reconversión contemplada en el Acuerdo de 1 de junio de 2005 firmado con las Consejerías de Educación y de Economía y Hacienda, acuerdo en el que ambas Consejerías se comprometieron a proponer en cada ejercicio presupuestario dotar una partida para transferirla nominativamente a la UPCT para hacer frente al pago anual del principal de la operación de préstamo.

Las condiciones del préstamo se fijaron por Orden de la Consejería de Economía y Hacienda de 2 de noviembre de 2005 y son las siguientes:

Importe: 10.818.217,84 €.

Plazo: 10 años.

Amortización: 9 cuotas anuales iguales y consecutivas de 1.081.821,78 € cada una y una 10ª y última cuota de 1.081.821,82 €.

Fecha de pago de la 1ª cuota: 22 de diciembre de 2006.

Fecha última cuota: 22 de diciembre de 2015.

Tipo de interés: Liquidación anual de intereses a un tipo nominal anual del 2,865% el primer año y revisable anualmente con referencia al Euribor anual fijado dos días antes del comienzo del periodo, adicionado en 0,05 puntos porcentuales.

### **4) Anticipos reintegrables al Ministerio de Ciencia y Tecnología-Parques.**

Recoge la deuda por anticipos reembolsables recibidos del Ministerio de Ciencia y Tecnología para actividades de la UPCT en parques científicos y tecnológicos. Las cantidades percibidas fueron 2.881.853,04 € en 2000; 319.137,43 € en 2001; 1.099.105,25 € en 2002; y 559.673,01 € en 2003. Los anticipos se amortizan en 15 años con un periodo de carencia de 3 años y no devengan ningún tipo de interés. La Universidad debe cumplir las condiciones estipuladas por el Ministerio en las respectivas convocatorias. Y en caso de revocación debería devolver el importe revocado más intereses de demora.

También se incluye aquí un anticipo reembolsable recibido del Ministerio de Educación y Ciencia para la construcción de un edificio en el Parque Tecnológico de Fuente Alamo. La cuantía del anticipo concedida en el año 2007 es de 1.292.280,00 €. Se trata de un anticipo a devolver en 15 años con un período de carencia de 3 años y que no devenga ningún tipo de interés.

### **5) Anticipos reembolsables al Ministerio de Ciencia y Tecnología - Proyectos:**

Se trata de ayudas concedidas como anticipo reembolsable con cargo a determinados proyectos subvencionados de investigación y desarrollo en el marco del Plan Nacional de Investigación Científica 2004-2007. No devengan ningún tipo de interés. La Universidad debe cumplir las condiciones estipuladas por el Ministerio en las convocatorias. Una vez cumplidas las condiciones de justificación el pago que proceda de la subvención se empleará en la amortización del anticipo. A lo largo del año 2007 se han concedido nuevas

## **D.9 ENDEUDAMIENTO**

ayudas por importe de 1.236.613,68 € y se han justificado satisfactoriamente gastos por importe de 147.479,87 €.

### **6) Deudas con Proveedores de Inmovilizado.**

Recoge la deuda nacida como consecuencia de la adquisición por la UPCT de unos terrenos situados en el casco urbano de la ciudad de Cartagena. El pago de la cantidad adeudada debía hacerse efectivo mediante en ocho cuotas anuales de 199.085,25 euros cada una, pagaderas a partir de diciembre de 2006. La anualidad correspondiente al año 2006 se pago el 2 de febrero del 2007 y la correspondiente al año 2007 el 28 de diciembre del 2007. La anualidad a pagar a lo largo del 2008 es de 199.085,25 €

### **7) Anticipos Reembolsables del Ministerio de Educación- FEDER inversión.**

En este apartado se recoge la deuda contraída por la UPCT como consecuencia de anticipos reembolsables sin intereses recibidos del Ministerio de Educación para la ejecución de proyectos de inversión en infraestructuras científicas. La UPCT debe cumplir con las condiciones establecidas en las convocatorias de concesión de las ayudas, invirtiendo las cantidades comprometidas en los plazos estipulados. Una vez cumplidas las condiciones de justificación el anticipo se cancela con cargo a una subvención que nos concede el Ministerio.

***d.11) estado de  
operaciones no  
presupuestarias***



***d.11.1) deudores no  
presupuestarios***

D.11.1. Estado de Deudores No Presupuestarios

Concepto	Descripción	Saldo a 1 -1	Modificac. al Saldo Inicial	Cargos Realizados en Ejercicio	Total Deudores	Abonos Realizados en Ejercicio	Deudores Pdtes. Cobro En 31 - 12
310005	PAGOS DUPLICADOS O EXCESIVOS	1.449,18	0,00	10.016,81	11.465,99	11.792,89	-326,90
310012	DEUDORES IVA REPERCUTIDO	133.253,52	0,00	366.986,10	500.239,62	384.047,62	116.192,00
310015	DEPOSITOS CONSTITUIDOS A CP POR OPER. NO PRESUP.	0,00	0,00	60.000,00	60.000,00	0,00	60.000,00
310022	ANTICIPO REMUNERACIONES PAS	3.201,84	0,00	0,00	3.201,84	3.201,84	0,00
310106	ANTICIPO REMUNERACIONES PDI	0,00	0,00	0,00	0,00	0,00	0,00
311006	PAGO PENDIENTE DE APLICACIÓN	22.915,60	0,00	0,00	22.915,60	22.015,60	900,00
<b>TOTAL</b>		<b>160.820,14</b>	<b>0,00</b>	<b>437.002,91</b>	<b>597.823,05</b>	<b>421.057,95</b>	<b>176.765,10</b>





***d.11.2) acreedores  
no presupuestarios***

**D.11.2. Estado de Acreedores no Presupuestarios**

Concepto	Descripción	Saldo a 1 -1	Modificac. al Saldo Inicial	Abonos Realizados en Ejercicio	Total Acreedores	Cargos Realizados en Ejercicio	Acreedores Pdtes. Pago En 31 - 12
320001	IRPF ACREED. RETENC. TRABAJO PERSONAL	1.156.359,19	0,00	4.718.527,60	5.874.886,79	5.280.529,49	594.357,30
320004	CUOTA DERECHOS PASIVOS	0,00	0,00	389.129,39	389.129,39	389.129,39	0,00
320005	CUOTA TRABAJADOR SEGURIDAD SOCIAL	49.947,83	0,00	688.764,21	738.712,04	674.563,99	64.148,05
320008	MUFACE	0,00	0,00	171.001,14	171.001,14	171.001,14	0,00
320016	INGRESOS DUPLICADOS Y EXCESIVOS	10.891,08	0,00	44.337,72	55.228,80	11.248,90	43.979,90
320018	H.P. ACREEDDORA POR I.V.A.	166.079,25	0,00	-159.699,51	6.379,74	6.379,74	0,00
320019	ACREEDORES IVA SOPORTADO	6.946,51	0,00	328.761,98	335.708,49	245.890,64	89.817,85
320034	RETENC. NOMINAS POR EMBARGOS	0,00	0,00	25.255,32	25.255,32	25.255,32	0,00
320051	SEGURO ESCOLAR	-5.566,00	0,00	10.989,00	5.423,00	5.423,00	0,00
320149	RETENC. CUOTA SINDICAL TRABAJADORES	0,00	0,00	8.883,20	8.883,20	8.883,20	0,00
321009	COBROS PENDIENTES DE APLICACION	89.032,20	0,00	-26.945,50	62.086,70	23.659,95	38.426,75
<b>TOTAL</b>		<b>1.473.690,06</b>	<b>0,00</b>	<b>6.199.004,55</b>	<b>7.672.694,61</b>	<b>6.841.964,76</b>	<b>830.729,85</b>